

DIREÇÃO
REGIONAL DE
CULTURA DO
NORTE



REPÚBLICA
PORTUGUESA

CULTURA
DO NORTE

CULTURA

RELATÓRIO DE ATIVIDADES 2021
DEMONSTRAÇÕES FINANCEIRAS

1. INTRODUÇÃO

1.1 Enquadramento e Atribuições

A Direção Regional de Cultura do Norte (DRCN), com sede na Praceta da Carreira, cidade de Vila Real, com o n.º de identificação fiscal 600 067 831 e n.º de identificação da segurança social 20 009 006 559, é um serviço periférico da administração direta do Estado, dotado de autonomia administrativa e dirigido por um diretor regional, cargo de direção superior de primeiro grau.

A Direção Regional de Cultura do Norte (DRCN) é um organismo desconcentrado do Ministério da Cultura, criado pelo Decreto-Lei n.º 215/2006 de 27 de Outubro. A sua missão e atribuições estão consignadas no Decreto Regulamentar n.º 114/2012, de 25 de Maio.

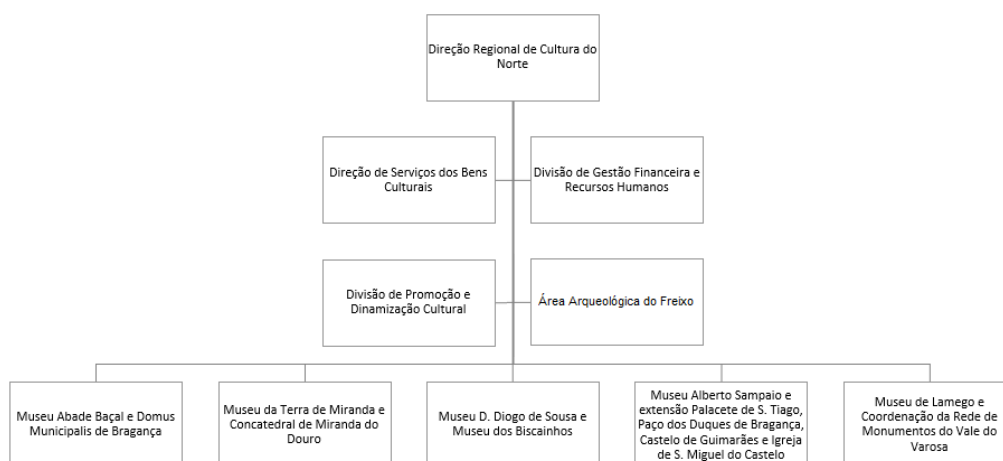
A sua área de atuação circunscreve-se à região norte.

1.2 Estrutura Organizativa

A sua estrutura nuclear, criada pela Portaria n.º 227/2012 de 30 de Agosto e atualizada pela Portaria 162/2019 de 26 agosto, é composta por uma única unidade orgânica designada por Direção de Serviços de Bens Culturais e por sete unidades orgânicas flexíveis.

O Despacho 24971/2007, de 18 de outubro, criou as unidades orgânicas flexíveis designadas Divisão de Promoção e Dinamização Cultural e Divisão de Gestão e Planeamento e o Despacho 7827/2010, de 30 de abril, reorganizou a Divisão de Gestão e Planeamento, que passou a denominar-se Divisão de Gestão Financeira e de Recursos Humanos.

As restantes cinco unidades orgânicas flexíveis são compostas pelos serviços dependentes do Museu do Abade de Baçal e Domus Municipalis de Bragança; Museu dos Biscainhos e Museu D. Diogo de Sousa; Museu da Terra de Miranda e Concatedral de Miranda do Douro; Museu de Alberto Sampaio e extensão Palacete de S. Tiago, Paço dos Duques de Bragança, Castelo de Guimarães e Igreja de S. Miguel do Castelo; Museu de Lamego e Coordenação da Rede de Monumentos do Vale do Varosa.



1.3 Missão

A DRCN tem por missão, na respetiva circunscrição territorial e em articulação com os organismos centrais do Ministério da Cultura, a criação de condições de acesso aos bens culturais, o acompanhamento das atividades e a fiscalização das estruturas de produção artística financiadas pelo Ministério da Cultura, o acompanhamento das ações relativas à salvaguarda, valorização e divulgação do património arquitetónico e arqueológico e, ainda, o apoio a museus.

A DRCN procura funcionar como representante e executor regional das políticas culturais nacionais, verificando-se uma essencial subsidiariedade, sendo esta proximidade com os agentes regionais um facilitador na execução dos projetos, procurando adequar a sua atividade aos Programas de Governo e às Grandes Opções do Plano apresentadas cada ano.

Assim, a criação dos instrumentos de gestão da DRCN procura refletir essa conciliação, através da definição de um conjunto de objetivos estratégicos e operacionais.

Simultaneamente a DRCN procura articular as suas políticas e definições estratégicas com outros agentes culturais e gestores do património cultural na região:

- Autarquias Locais;
- Igreja;
- Fundações;
- Associações;
- Empresas, entre outros,

promovendo, articulando e prestando apoio técnico nas seguintes áreas:

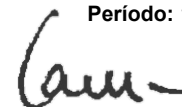
- a) realização de projetos de conservação, restauro e requalificação de imóveis classificados;
- b) auxiliando autarquias, Igreja e outras entidades na realização de diagnósticos do estado de conservação e de patologias estruturais;
- c) na divulgação e dinamização dos imóveis afetos;
- d) fomento da criação artística;
- e) apoio à inventariação do património imaterial

2. DEMONSTRAÇÕES FINANCEIRAS

Balança

Rubricas	Notas	2021	2020
ATIVO			
Ativo não corrente			
Ativos fixos tangíveis		303.971,58	244.561,72
Propriedades de investimento		0,00	0,00
Ativos intangíveis		12.842,12	14.003,79
Ativos biológicos		0,00	0,00
Participações financeiras		0,00	0,00
Devedores por emprést. bonif. e sub.reembols.		0,00	0,00
Clientes, contribuintes e utentes		0,00	0,00
Acionistas/sócios/associados		0,00	0,00
Diferimentos		0,00	0,00
Outros ativos financeiros		0,00	0,00
Ativos por impostos diferidos		0,00	0,00
Outras contas a receber		0,00	0,00
		316.813,70	258.565,51
Ativo corrente			
Inventários		0,00	0,00
Ativos biológicos		0,00	0,00
Devedores por transfer. e sub. não reembols.		0,00	0,00
Devedores por emprést. bonif. e sub.reembols.		0,00	0,00
Clientes, contribuintes e utentes		69.045,12	11.321,78
Estado e outros entes públicos		1.889,22	1.889,22
Acionistas/sócios/associados		0,00	0,00
Outras contas a receber		2.086.171,62	2.402.673,44
Diferimentos		1.099,91	0,00
Ativos financeiros detidos para negociação		0,00	0,00
Outros ativos financeiros		0,00	0,00
Ativos não correntes detidos para venda		0,00	0,00
Caixa e depósitos		538.369,51	208.263,34
		2.696.575,38	2.624.147,78
Total do Ativo		3.013.389,08	2.882.713,29
PATRIMÓNIO LÍQUIDO			
Património/Capital		372.575,29	372.575,29
Ações (quotas) próprias		0,00	0,00
Outros instrumentos de capital próprio		0,00	0,00
Prémios de emissão		0,00	0,00
Reservas		0,00	0,00
Resultados transitados		935.470,59	791.398,44
Ajustamentos em ativos financeiros		0,00	0,00
Excedentes de revalorização		0,00	0,00
Outras variações no património líquido		219.896,49	142.582,31
Resultado líquido do período		90.096,43	144.072,15
		1.618.038,80	1.450.628,19

Balanço



Rubricas	Notas	2021	2020
PASSIVO			
Passivo não corrente			
Provisões		0,00	0,00
Financiamentos obtidos		0,00	0,00
Fornecedores de investimentos		0,00	0,00
Fornecedores		0,00	0,00
Responsabilidades por benefícios pós-emprego		0,00	0,00
Diferimentos		0,00	0,00
Passivos por impostos diferidos		0,00	0,00
Outras contas a pagar		0,00	0,00
		0,00	0,00
Passivo corrente			
Credores transfer. e sub. não reembolsáveis		0,00	0,00
Fornecedores		0,00	199.834,96
Adiant. de clientes, contribuintes utentes		0,00	0,00
Estado e outros entes públicos		2.837,40	1.130,55
Acionistas/sócios/associados		0,00	0,00
Financiamentos obtidos		0,00	0,00
Fornecedores de investimentos		0,00	0,00
Outras contas a pagar		1.392.512,88	1.231.119,59
Diferimentos		0,00	0,00
Passivos financeiros detidos para negociação		0,00	0,00
Outros passivos financeiros		0,00	0,00
		1.395.350,28	1.432.085,10
Total do Passivo		1.395.350,28	1.432.085,10
Total do Património Líquido e Passivo		3.013.389,08	2.882.713,29

O Responsável: _____



Demonstração dos resultados por naturezas

Rendimentos e Gastos	Notas	2021	2020
Impostos, contribuições e taxas		12.315,40	19.262,00
Vendas		37.248,67	27.821,50
Prestações de serviços e concessões		680.573,78	530.319,28
Transferências e subsídios correntes obtidos		8.637.768,04	7.353.831,26
Rend/Gast. imput.ent.cont.,assoc. e emp.conj.		0,00	0,00
Variações nos inventários da produção		0,00	0,00
Trabalhos para a própria entidade		0,00	0,00
Custo das merc. vend. e das matérias consum.		0,00	0,00
Fornecimentos e serviços externos		-4.633.491,58	-4.689.775,18
Gastos com pessoal		-5.424.303,98	-5.631.973,81
Transferências e subsídios concedidos		-480.454,24	-207.940,99
Prestações sociais		0,00	0,00
Imp.de invent.e ativos biol. (perdas/revers.)		0,00	0,00
Imparid. de dívidas a receber(perdas/revers.)		0,00	0,00
Provisões (aumentos/reduções)		0,00	0,00
Imp. invest. não dep./amortiz(perdas/revers.)		0,00	0,00
Aumentos/reduções de justo valor		0,00	0,00
Outros rendimentos		1.328.535,45	2.873.167,36
Outros gastos		-2.338,62	-80.286,53
Res. antes deprec. e gastos de financiamento		155.852,92	194.424,89
Gastos/reversões de depreciação e amortização		-65.684,10	-48.872,50
Imparid. invest. dep./amortiz(perdas/revers.)		0,00	0,00
Result. operac(antes de gastos financiamento)		90.168,82	145.552,39
Juros e rendimentos similares obtidos		0,00	0,00
Juros e gastos similares suportados		-72,39	-1.480,24
Resultado antes de impostos		90.096,43	144.072,15
Imposto sobre o rendimento		0,00	0,00
Resultado líquido do período		90.096,43	144.072,15

O Responsável: _____




Demonstração das Alterações no Património Líquido

Unidade Monetária: EUR

Descrição	Notas	Património Líquido atribuído aos detentores do Património Líquido da entidade que controla										Interesses que não controlam	Total do património líquido	
		Capital / Património Subscrito	Ações (quotas) próprias	Outros instrumentos de capital próprio	Prémios de emissão	Reservas	Resultados transitados	Ajustamentos em ativos financeiros	Excedentes de revalorização	Outras variações no património líquido	Resultado líquido do período			TOTAL
POSIÇÃO NO INÍCIO DO PERÍODO (1)		372.575,29	0,00	0,00	0,00	0,00	791.398,44	0,00	0,00	142.582,31	144.072,15	1.450.628,19	0,00	1.450.628,19
ALTERAÇÕES NO PERÍODO														
Ajustamentos de transição de ref.contabilístico		0,00	0,00	0,00	0,00	0,00	0,00	0,00	0,00	0,00	0,00	0,00	0,00	0,00
Alterações de políticas contabilísticas		0,00	0,00	0,00	0,00	0,00	0,00	0,00	0,00	0,00	0,00	0,00	0,00	0,00
Correção de erros materiais		0,00	0,00	0,00	0,00	0,00	0,00	0,00	0,00	0,00	0,00	0,00	0,00	0,00
Diferenças de conv.de demonstrações financeiras		0,00	0,00	0,00	0,00	0,00	0,00	0,00	0,00	0,00	0,00	0,00	0,00	0,00
Realização de excedentes de revalorização		0,00	0,00	0,00	0,00	0,00	0,00	0,00	0,00	0,00	0,00	0,00	0,00	0,00
Excedentes de revalorização e resp. variações		0,00	0,00	0,00	0,00	0,00	0,00	0,00	0,00	0,00	0,00	0,00	0,00	0,00
Transferências e subsídios de capital		0,00	0,00	0,00	0,00	0,00	0,00	0,00	0,00	77.314,18	0,00	77.314,18	0,00	77.314,18
Outras alt. reconhecidas no Património Líquido		0,00	0,00	0,00	0,00	0,00	0,00	0,00	0,00	0,00	0,00	0,00	0,00	0,00
(2)		0,00	0,00	0,00	0,00	0,00	0,00	0,00	0,00	77.314,18	0,00	77.314,18	0,00	77.314,18
RESULTADO LÍQUIDO DO PERÍODO (3)											90.096,43	90.096,43	0,00	90.096,43
RESULTADO INTEGRAL (4) = (2)+ (3)												167.410,61	0,00	167.410,61
OPERAÇÃO COM DETENTORES DE CAPITAL NO PERÍODO														
Subscrições de capital/património		0,00	0,00	0,00	0,00	0,00	0,00	0,00	0,00	0,00	0,00	0,00	0,00	0,00
Subscrições de prémios de emissão		0,00	0,00	0,00	0,00	0,00	0,00	0,00	0,00	0,00	0,00	0,00	0,00	0,00
Entradas para cobertura de perdas		0,00	0,00	0,00	0,00	0,00	0,00	0,00	0,00	0,00	0,00	0,00	0,00	0,00
Outras operações		0,00	0,00	0,00	0,00	0,00	144.072,15	0,00	0,00	0,00	-144.072,15	0,00	0,00	0,00
(5)		0,00	0,00	0,00	0,00	0,00	144.072,15	0,00	0,00	0,00	-144.072,15	0,00	0,00	0,00
POSIÇÃO NO FIM DO PERÍODO (6) = (1)+(2)+(3)+(5)		372.575,29	0,00	0,00	0,00	0,00	935.470,59	0,00	0,00	219.896,49	90.096,43	1.618.038,80	0,00	1.618.038,80

O Responsável: _____



Demonstração de fluxos de caixa

Cam

Unidade Monetária: EUR

Rubricas	Notas	Períodos	
		2021	2020
<u>Fluxos de caixa das atividades operacionais</u>			
Recebimentos de clientes		668.529,75	660.647,91
Recebimentos de contribuintes		0,00	0,00
Recebimentos transferências e subsídios correntes		7.807.113,57	6.622.889,94
Recebimentos de utentes		13.839,30	21.948,00
Pagamentos a fornecedores		-2.581.339,37	-1.973.195,37
Pagamentos ao pessoal		-5.505.395,74	-5.359.221,25
Pagamentos a contribuintes / utentes		0,00	0,00
Pagamentos de transferências e subsídios		-525.574,44	-223.102,78
Pagamentos de prestações sociais		0,00	0,00
Caixa gerada pelas Operações		-122.826,93	-250.033,55
Pagamento / recebimento do Imp. sobre rendimento		0,00	0,00
Outros recebimentos/pagamentos		622.143,80	-28.062,85
Fluxos de caixa das atividades operacionais (a)		499.316,87	-278.096,40
<u>Fluxos de caixa das atividades de investimento</u>			
Pagamentos respeitante a:			
Ativos fixos tangíveis		-99.201,93	-63.861,68
Ativos intangíveis		-9.362,78	-9.412,13
Propriedades de Investimento		0,00	0,00
Investimentos financeiros		0,00	0,00
Outros ativos		-2.204.788,59	-3.353.268,08
Recebimentos proveniente de:			
Ativos fixos tangíveis		0,00	0,00
Ativos intangíveis		0,00	0,00
Propriedades de Investimento		0,00	0,00
Investimentos financeiros		0,00	0,00
Outros ativos		0,00	0,00
Subsídios ao investimento		1.385.926,49	2.595.165,88
Transferências de capital		758.216,11	758.376,11
Juros e rendimentos similares		0,00	0,00
Dividendos		0,00	0,00
Fluxos de caixa das atividades de investimento (b)		-169.210,70	-72.999,90

Demonstração de fluxos de caixa

Cam

Unidade Monetária: EUR

Rubricas	Notas	Períodos	
		2021	2020
Fluxos de caixa das atividades de financiamento			
Recebimentos proveniente de:			
Financiamentos obtidos		0,00	0,00
Realizações de cap. e de out. instrumentos de cap.		0,00	0,00
Cobertura de prejuízos		0,00	0,00
Doações		0,00	0,00
Outras operações de financiamento		0,00	0,00
Pagamento respeitantes a:			
Financiamentos obtidos		0,00	0,00
Juros e gastos similares		0,00	0,00
Dividendos		0,00	0,00
Reduções de cap. e de outros instrumentos de cap.		0,00	0,00
Outras operações de financiamento		0,00	0,00
Fluxos de caixa das atividades de financiamento(c)		0,00	0,00
Variação de caixa e seus equivalentes (a+b+c)		330.106,17	-351.096,30
Efeito das diferenças de câmbio		0,00	0,00
Caixa e seus equivalentes de cx. no início do per.		208.263,34	559.359,64
Caixa e seus equivalentes de caixa no fim do per.		538.369,51	208.263,34
CONCILIAÇÃO ENTRE CX E SEUS EQUIV E SALDO GERÊNCIA			
Caixa e seus equivalentes de cx. no início do per.		208.263,34	559.359,64
-Equivalentes a caixa no início do período		0,00	0,00
+ Parte do SG que não constitui equiv. de caixa		0,00	0,00
-Variações cambiais de caixa no início do período		0,00	0,00
= Saldo da gerência anterior (SGA)		208.263,34	559.359,64
SGA De execução orçamental		2.382.324,37	2.362.743,61
SGA De operações de tesouraria		-2.174.061,03	-1.803.383,97
Caixa e seus equivalentes de caixa no fim do per.		538.369,51	208.263,34
-Equivalentes a caixa no fim do período		0,00	0,00
+ Parte do SG que não constitui equiv. de caixa		0,00	0,00
-Variações cambiais de caixa no fim do período		0,00	0,00
= Saldo da gerência seguinte (SGS)		538.369,51	208.263,34
SGS De execução orçamental		2.085.920,15	2.382.324,37
SGS De operações de tesouraria		-1.547.550,64	-2.174.061,03

O Responsável: _____

Cam Castro

3. ANEXO ÀS DEMONSTRAÇÕES FINANCEIRAS

3.1. Identificação da entidade

Cam

- a) **Designação da entidade:** Direção Regional da Cultura do Norte;
- b) **Endereço:** Praceta da Carreira, 5000-560 Vila Real;
- c) **Tutela:** Ministério da Cultura;
- d) **Legislação que criou a instituição e principal legislação aplicável:**
- d.1) Foi criada pelo Decreto-Lei n.º 215/2006 de 27 de Outubro.
 - d.2) A sua missão e atribuições estão consignadas no Decreto Regulamentar n.º 114/2012, de 25 de Maio.
 - d.3) A sua estrutura nuclear, criada pela Portaria n.º 227/2012 de 30 de Agosto e atualizada pela Portaria 162/2019 de 26 agosto, é composta por uma única unidade orgânica designada por Direção de Serviços de Bens Culturais e por sete unidades orgânicas flexíveis.
 - d.4) O Despacho 24971/2007, de 18 de outubro, criou as unidades orgânicas flexíveis designadas Divisão de Promoção e Dinamização Cultural e Divisão de Gestão e Planeamento e o Despacho 7827/2010, de 30 de abril, reorganizou a Divisão de Gestão e Planeamento, que passou a denominar-se Divisão de Gestão Financeira e de Recursos Humanos.
- e) **Designação e sede da entidade que controla final e local onde podem ser obtidas cópias das demonstrações financeiras consolidadas:** Não aplicável. Não apresenta demonstrações consolidadas apenas individuais, pelo que todos os documentos podem ser obtidos na entidade e morada descritos anteriormente.
- f) **Designação e sede da entidade que controla intermédia local onde podem ser obtidas cópias das demonstrações financeiras consolidadas:** Não aplicável. Não apresenta demonstrações consolidadas apenas individuais, pelo que todos os documentos podem ser obtidos na entidade e morada descritos anteriormente.

3.2. Período de Relato

As demonstrações financeiras dizem respeito ao período de 2021.

3.3. Referencial Contabilístico

As Demonstrações Financeiras são apresentadas de acordo com o referencial contabilístico Sistema de Normalização Contabilística para as Administrações Públicas (SNC - AP), aprovado pelo Decreto-Lei n.º 192/2015, de 11 de setembro.

De referir que as notas não indicadas neste anexo não são aplicáveis, nem significativas para a compreensão das Demonstrações Financeiras em análise.

As Demonstrações Financeiras foram preparadas em conformidade com o SNC – AP.

As Demonstrações Financeiras foram preparadas de forma a proporcionar uma imagem verdadeira e apropriada da posição financeira, alterações, performance e fluxos de caixa.

Não existiram, no decorrer do exercício quaisquer casos excepcionais que implicassem diretamente a derrogação de qualquer disposição prevista no SNC - AP, que tenham produzido efeitos materialmente relevantes e que pudessem pôr em causa a imagem verdadeira e apropriada das demonstrações financeiras.

3.4. Principais Políticas Contabilísticas, alterações nas estimativas contabilísticas e erros

3.4.1. Bases de mensuração

As demonstrações financeiras (DF) foram apresentadas de acordo com a Norma Contabilística Pública n.º 1 – Estrutura e conteúdo das demonstrações financeiras utilizando como unidade monetária funcional o euro.

As DF apresentam de forma apropriada a posição financeira, o desempenho financeiro e os fluxos de caixa da DRCN. Representam de forma fiel os efeitos das transações, outros acontecimentos e condições, de acordo com a definição e critérios de reconhecimento de ativos, passivos, rendimentos e gastos conforme a estrutura conceptual das NCP.

A informação comparativa relativa ao período anterior foi divulgada para todas as quantias relatadas nas DF, respeitando o princípio da continuidade, as políticas contabilísticas foram adotadas de maneira consistente ao longo do tempo.

3.4.1.1. Aplicação inicial de uma NCP

Não se verifica nenhuma alteração materialmente relevante decorrente da aplicação das Normas Contabilísticas Públicas.

3.5. Desagregação de caixa e depósitos bancários

Em 31 de dezembro de 2021 a desagregação dos saldos de caixa e depósitos bancários apresenta-se conforme o seguinte:

Cam

Quadro 1 - Desagregação de caixa e depósitos

		Unidade Monetária: EUR
Conta	Euros	
Caixa		0,00
Depósitos à ordem		538.369,51
Depósitos à ordem no Tesouro	538.369,51	
Depósitos bancários à ordem	0,00	
Depósitos a prazo		0,00
Depósitos consignados		0,00
Depósitos de garantias e cauções		0,00
Total de caixa e depósitos		538.369,51

O montante total apurado encontra-se depositado na Agência de Gestão de Tesouraria da Dívida Pública e em cumprimento do princípio da unidade de tesouraria previsto no artigo 172º da Lei n.º 75-B/2020, de 31 de dezembro (LOE 2021).

3.6. Ativos Intangíveis

Foi aplicado o Classificador Complementar 2 do Plano de Contas Multidimensional, publicado no Anexo ao Decreto-Lei n.º 192/2015, de 11 de setembro.

3.6.1. Variações das amortizações e perdas por imparidades acumuladas

Durante os exercícios findos em 31 de dezembro de 2021 e 2020, o movimento ocorrido na quantia escriturada dos ativos intangíveis, bem como respetivas amortizações e perdas por imparidade acumuladas ocorreu conforme o seguinte:

Quadro 3.1 - Ativos Intangíveis - Variação das amortizações e perdas por imparidades acumuladas

Unidade Monetária: EUR								
RUBRICAS (1)	Início do Período				Final do Período			
	Quantia Bruta (2)	Amortizações Acumuladas (3)	Perdas por Imparidade Acumuladas (4)	Quantia Escriturada (5) = (2) - (3) - (4)	Quantia Bruta (6)	Amortizações Acumuladas (7)	Perdas por Imparidade Acumuladas (8)	Quantia Escriturada (9) = (6) - (7) - (8)
ATIVOS INTANGÍVEIS								
Ativos intangíveis de domínio público, património histórico, artístico e cultural	0,00	0,00	0,00	0,00	0,00	0,00	0,00	0,00
Goodwill	0,00	0,00	0,00	0,00	0,00	0,00	0,00	0,00
Projetos de desenvolvimento	0,00	0,00	0,00	0,00	0,00	0,00	0,00	0,00
Programas de computador e sistemas de informação	47.529,04	33.525,25	0,00	14.003,79	56.448,13	43.606,01	0,00	12.842,12
Propriedade industrial e intelectual	0,00	0,00	0,00	0,00	0,00	0,00	0,00	0,00
Outros	0,00	0,00	0,00	0,00	0,00	0,00	0,00	0,00
Ativos intangíveis em curso	0,00	0,00	0,00	0,00	0,00	0,00	0,00	0,00
Total	47.529,04	33.525,25	0,00	14.003,79	56.448,13	43.606,01	0,00	12.842,12

3.6.2. Ativos Intangíveis – Quantia escriturada e variações do período

Durante o exercício de 2021 ocorreram as seguintes variações:

Cam

Quadro 3.2 - Ativos Intangíveis - Quantia escriturada e variações do período

Rubricas (1)	Quantia escriturada inicial (2)	Variações no período								Quantia Escriturada Final (11)= (2) + (3) + (4) + (5) + (6) + (7) + (8) + (9) + (10)	
		Adições (3)	Transferências internas à entidade (4)	Revalorizações (5)	Reversões de Perdas por Imparidade (6)	Perdas por imparidade (7)	Amortizações do período (8)	Diferenças cambiais (9)	Diminuições (10)		
ATIVOS INTANGÍVEIS											
Ativos intangíveis de domínio público, património histórico, artístico e cultural	0,00	0,00	0,00	0,00	0,00	0,00	0,00	0,00	0,00	0,00	0,00
Goodwill	0,00	0,00	0,00	0,00	0,00	0,00	0,00	0,00	0,00	0,00	0,00
Projetos de desenvolvimento	0,00	0,00	0,00	0,00	0,00	0,00	0,00	0,00	0,00	0,00	0,00
Programas de computador e sistemas de informação	14.003,79	8.919,09	0,00	0,00	0,00	0,00	-10.080,76	0,00	0,00	0,00	12.842,12
Propriedade industrial e intelectual	0,00	0,00	0,00	0,00	0,00	0,00	0,00	0,00	0,00	0,00	0,00
Outros	0,00	0,00	0,00	0,00	0,00	0,00	0,00	0,00	0,00	0,00	0,00
Ativos intangíveis em curso	0,00	0,00	0,00	0,00	0,00	0,00	0,00	0,00	0,00	0,00	0,00
Total	14.003,79	8.919,09	0,00	0,00	0,00	0,00	-10.080,76	0,00	0,00	0,00	12.842,12

A variação na rubrica relativa a programas de computador e sistemas de informação, deve-se à aquisição de bens conforme melhor explanado no ponto seguinte.

3.6.3. Ativos intangíveis – adições

Durante o exercício de 2021 ocorreram as seguintes adições:

Quadro 3.2A - Ativos Intangíveis - Adições

Rubricas (1)	Adições										Total (11)= (2) + (3) + (4) + (5) + (6) + (7) + (8) + (9) + (10)
	Internas (2)	Compra (3)	Cessão (4)	Transferência ou troca (5)	Doação, herança, legado ou perdido a favor do Estado (6)	Doação em pagamento (7)	Locação financeira (8)	Fusão, cisão, reestruturação (9)	Outras (10)		
ATIVOS INTANGÍVEIS											
Ativos intangíveis de domínio público, património histórico, artístico e cultural	0,00	0,00	0,00	0,00	0,00	0,00	0,00	0,00	0,00	0,00	0,00
Goodwill	0,00	0,00	0,00	0,00	0,00	0,00	0,00	0,00	0,00	0,00	0,00
Projetos de desenvolvimento	0,00	0,00	0,00	0,00	0,00	0,00	0,00	0,00	0,00	0,00	0,00
Programas de computador e sistemas de informação	0,00	8.919,09	0,00	0,00	0,00	0,00	0,00	0,00	0,00	0,00	8.919,09
Propriedade industrial e intelectual	0,00	0,00	0,00	0,00	0,00	0,00	0,00	0,00	0,00	0,00	0,00
Outros	0,00	0,00	0,00	0,00	0,00	0,00	0,00	0,00	0,00	0,00	0,00
Ativos intangíveis em curso	0,00	0,00	0,00	0,00	0,00	0,00	0,00	0,00	0,00	0,00	0,00
Total	0,00	8.919,09	0,00	0,00	0,00	0,00	0,00	0,00	0,00	0,00	8.919,09

Os Programas de computador e sistemas de informação apresentam o valor total de 8.919,09€ dizem respeito à aquisição de software.

3.6.4. Ativos intangíveis - diminuições

Durante o exercício de 2021 não ocorreram diminuições.

3.6.5. Outras divulgações de ativos intangíveis

3.6.5.1. Materialmente relevantes

Não existe outra informação materialmente importante para além da já reportada.

3.6.5.2. Ativos intangíveis revalorizados

Não foram efetuadas revalorizações durante o exercício de 2021.

3.6.6. Métodos de depreciação usados

As taxas de depreciação utilizadas foram de 33,33%.

3.7. Ativos Fixos Tangíveis

3.7.1. Bases de mensuração

Os ativos fixos tangíveis adquiridos até 1 de janeiro de 2021 encontram-se registados ao seu custo de aquisição de acordo com os princípios contabilísticos geralmente aceites até aquela data, deduzido das depreciações.

Os ativos fixos tangíveis adquiridos após 1 de janeiro de 2021 foram registados ao custo de aquisição. Líquidos das respetivas depreciações e perdas por imparidade acumuladas.

3.7.2. Métodos de depreciação usados

As depreciações dos ativos fixos tangíveis foram calculadas, após a data em que os bens foram disponibilizados para utilização, em conformidade com o período da vida útil máximo dado.

Apenas para os bens adquiridos após 1 de janeiro de 2021 é que foram utilizadas as vidas uteis contraentes no Classificador Complementar 2 – cadastro e vidas úteis dos ativos tangíveis, intangíveis e propriedades de investimento do SNC - AP, em conformidade com a Portaria n.º 189/2016, de 14 de julho, com as devidas adaptações ao ano de adoção do SNC - AP pela primeira vez.

“O Classificador Complementar 2 (capítulo 7 do PCM), o qual substitui o CIBE - Cadastro e Inventário dos Bens do Estado que constava da Portaria n.º 671/2000, de 17 de abril, entretanto revogada, entra em vigor em 1 de janeiro de 2017, conforme dispõe o n.º 1 do artigo 18.º do Decreto-Lei n.º 192/2015, de 11 de setembro. No entanto, as entidades poderão manter os códigos do CIBE para efeitos de inventário e as respetivas vidas úteis no que respeita às depreciações, para todos os bens do ativo fixo tangível (exceto edifícios e outras construções) detidos à data de 31 de dezembro de 2016. Para os edifícios e outras construções (imóveis e direitos no CIBE), quer se tratem de ativos fixos tangíveis, quer de propriedades de investimento, o respetivo cadastro e vida útil devem ser atualizados face às disposições do SNC-AP.”

As taxas de depreciação utilizadas para os ativos tangíveis foram as seguintes:

Ativos tangíveis	Taxas
Edifícios e outras construções	0,6% a 14%
Equipamento básico	12,5% a 33,33%
Equipamento de transporte	10% a 25%
Ferramentas e utensílios	12,5% a 25%
Equipamento administrativo	10% a 33,33%
Outras imobilizações corpóreas	10% a 25%
Elementos de reduzido valor	100%

3.7.3. Ativos Fixos Tangíveis – variação das depreciações e perdas por imparidades acumuladas

Durante o exercício findo em 31 de dezembro de 2021, o movimento ocorrido na quantia escriturada dos ativos fixos tangíveis, bem como nas respetivas

depreciações acumuladas e perdas por imparidade acumuladas, ocorreu conforme o seguinte:

Quadro 5.1 - Ativos Fixos Tangíveis - Variação das depreciações e perdas por imparidades acumuladas

Cam

RUBRICAS (1)	Início do Período				Final do Período			
	Quantia Bruta (2)	Depreciações Acumuladas (3)	Perdas por Imparidade Acumuladas (4)	Quantia Escriturada (5) = (2) - (3) - (4)	Quantia Bruta (6)	Depreciações Acumuladas (7)	Perdas por Imparidade Acumuladas (8)	Quantia Escriturada (9) = (6) - (7) - (8)
Unidade Monetária: EUR								
Bens de domínio público, património histórico, artístico e cultural								
Terrenos e recursos naturais	0,00	0,00	0,00	0,00	0,00	0,00	0,00	0,00
Edifícios e outras construções	82.000,00	1.235,49	0,00	80.764,51	82.000,00	2.883,75	0,00	79.116,25
Infraestruturas	0,00	0,00	0,00	0,00	0,00	0,00	0,00	0,00
Património histórico, artístico e cultural	0,00	0,00	0,00	0,00	0,00	0,00	0,00	0,00
Outros	0,00	0,00	0,00	0,00	0,00	0,00	0,00	0,00
Bens de domínio público em curso	0,00	0,00	0,00	0,00	0,00	0,00	0,00	0,00
	82.000,00	1.235,49	0,00	80.764,51	82.000,00	2.883,75	0,00	79.116,25
Ativos fixos em concessão								
Terrenos e recursos naturais	0,00	0,00	0,00	0,00	0,00	0,00	0,00	0,00
Edifícios e outras construções	0,00	0,00	0,00	0,00	0,00	0,00	0,00	0,00
Infraestruturas	0,00	0,00	0,00	0,00	0,00	0,00	0,00	0,00
Património histórico, artístico e cultural	0,00	0,00	0,00	0,00	0,00	0,00	0,00	0,00
Ativos fixos em concessão em curso	0,00	0,00	0,00	0,00	0,00	0,00	0,00	0,00
	0,00	0,00	0,00	0,00	0,00	0,00	0,00	0,00
Outros ativos fixos tangíveis								
Terrenos e recursos naturais	0,00	0,00	0,00	0,00	0,00	0,00	0,00	0,00
Edifícios e outras construções	0,00	0,00	0,00	0,00	1.000,00	6,66	0,00	993,34
Equipamento básico	147.282,24	95.243,28	0,00	52.038,96	189.322,15	114.593,69	0,00	74.728,46
Equipamento de transporte	17.722,00	17.722,00	0,00	0,00	17.722,00	17.722,00	0,00	0,00
Equipamento administrativo	394.832,75	310.395,35	0,00	84.437,40	461.484,24	340.703,97	0,00	120.780,27
Equipamentos biológicos	0,00	0,00	0,00	0,00	0,00	0,00	0,00	0,00
Outros	109.995,76	82.674,91	0,00	27.320,85	115.317,56	86.964,30	0,00	28.353,26
Ativos fixos tangíveis em curso	0,00	0,00	0,00	0,00	0,00	0,00	0,00	0,00
	689.832,75	506.035,54	0,00	163.797,21	784.845,95	559.990,62	0,00	224.855,33

No âmbito de um processo de transação de um imóvel contíguo ao Museu Terras de Miranda o Estado, pela Direção Regional de Cultura do Norte, exerceu o direito de preferência que lhe assiste, pelo valor estipulado de 82.000,00€, permitindo assim adquirir o imóvel que confronta na sua parte Norte com o Museu Terras de Miranda, criando as condições necessárias para a sua expansão, valorização e promoção.

3.7.4. Ativos Fixos Tangíveis - Quantia escriturada e variações do período

Durante o exercício de 2021 ocorreram as seguintes variações:

Quadro 5.2 - Ativos Fixos Tangíveis - Quantia escriturada e variações do período

Rubricas (1)	Quantia Escriturada Inicial (2)	Variações no período								Quantia Escriturada Final (11) = (2) + (3) + (4) + (5) + (6) + (7) + (8) + (9) + (10)
		Adições (3)	Transferências Internas à Entidade (4)	Revalorizações (5)	Reversões de Perdas por Imparidade (6)	Perdas por Imparidade (7)	Depreciações do Período (8)	Diferenças Cambiais (9)	Diminuições (10)	
Unidade Monetária: EUR										
Bens de domínio público, património histórico, artístico e cultural										
Terrenos e recursos naturais	0,00	0,00	0,00	0,00	0,00	0,00	0,00	0,00	0,00	0,00
Edifícios e outras construções	80.764,51	0,00	0,00	0,00	0,00	0,00	-1.648,26	0,00	0,00	79.116,25
Infraestruturas	0,00	0,00	0,00	0,00	0,00	0,00	0,00	0,00	0,00	0,00
Património histórico, artístico e cultural	0,00	0,00	0,00	0,00	0,00	0,00	0,00	0,00	0,00	0,00
Outros	0,00	0,00	0,00	0,00	0,00	0,00	0,00	0,00	0,00	0,00
Bens de domínio público em curso	0,00	0,00	0,00	0,00	0,00	0,00	0,00	0,00	0,00	0,00
	80.764,51	0,00	0,00	0,00	0,00	0,00	-1.648,26	0,00	0,00	79.116,25
Ativos fixos em concessão										
Terrenos e recursos naturais	0,00	0,00	0,00	0,00	0,00	0,00	0,00	0,00	0,00	0,00
Edifícios e outras construções	0,00	0,00	0,00	0,00	0,00	0,00	0,00	0,00	0,00	0,00
Infraestruturas	0,00	0,00	0,00	0,00	0,00	0,00	0,00	0,00	0,00	0,00
Património histórico, artístico e cultural	0,00	0,00	0,00	0,00	0,00	0,00	0,00	0,00	0,00	0,00
Ativos fixos em concessão em curso	0,00	0,00	0,00	0,00	0,00	0,00	0,00	0,00	0,00	0,00
	0,00	0,00	0,00	0,00	0,00	0,00	0,00	0,00	0,00	0,00
Outros ativos fixos tangíveis										
Terrenos e recursos naturais	0,00	0,00	0,00	0,00	0,00	0,00	0,00	0,00	0,00	0,00
Edifícios e outras construções	0,00	1.000,00	0,00	0,00	0,00	0,00	-6,66	0,00	0,00	993,34
Equipamento básico	52.038,96	42.039,91	0,00	0,00	0,00	0,00	-19.350,41	0,00	0,00	74.728,46
Equipamento de transporte	0,00	0,00	0,00	0,00	0,00	0,00	0,00	0,00	0,00	0,00
Equipamento administrativo	84.437,40	66.651,49	0,00	0,00	0,00	0,00	-30.308,62	0,00	0,00	120.780,27
Equipamentos biológicos	0,00	0,00	0,00	0,00	0,00	0,00	0,00	0,00	0,00	0,00
Outros	27.320,85	5.321,80	0,00	0,00	0,00	0,00	-4.289,39	0,00	0,00	28.353,26
Ativos fixos tangíveis em curso	0,00	0,00	0,00	0,00	0,00	0,00	0,00	0,00	0,00	0,00
	163.797,21	115.013,20	0,00	0,00	0,00	0,00	-53.955,08	0,00	0,00	224.855,33
Total	244.561,72	115.013,20	0,00	0,00	0,00	0,00	-55.603,34	0,00	0,00	303.971,58

No decorrer de 2021, a DRCN realizou aquisições de Ativos Fixos Tangíveis no total de 115.113,20€, sendo o investimento em equipamento administrativo o mais representativo no total de 66.651,49€ correspondente a 58% do total investido.

Cam

3.7.5. Ativos Fixos Tangíveis – adições

Durante 2021 ocorreram as seguintes adições:

Quadro 5.2A - Ativos Fixos Tangíveis - Adições

Rubricas (1)	Adições										Total (12) = (2) + (3) + (4) + (5) + (6) + (7) + (8) + (9) + (10) + (11)
	Internas (2)	Compra (3)	Cessão (4)	Transferência ou Troca (5)	Expropriação (6)	Doação, Herança, Legado ou Perdido a Favor do Estado (7)	Dação em Pagamento (8)	Locação Financeira (9)	Fusão, Cisão, Reestruturação (10)	Outras (11)	
Bens de domínio público, património histórico, artístico e cultural											
Terrenos e recursos naturais	0,00	0,00	0,00	0,00	0,00	0,00	0,00	0,00	0,00	0,00	0,00
Edifícios e outras construções	0,00	0,00	0,00	0,00	0,00	0,00	0,00	0,00	0,00	0,00	0,00
Infraestruturas	0,00	0,00	0,00	0,00	0,00	0,00	0,00	0,00	0,00	0,00	0,00
Património histórico, artístico e cultural	0,00	0,00	0,00	0,00	0,00	0,00	0,00	0,00	0,00	0,00	0,00
Outros	0,00	0,00	0,00	0,00	0,00	0,00	0,00	0,00	0,00	0,00	0,00
Bens de domínio público em curso	0,00	0,00	0,00	0,00	0,00	0,00	0,00	0,00	0,00	0,00	0,00
	0,00	0,00	0,00	0,00	0,00	0,00	0,00	0,00	0,00	0,00	0,00
Ativos fixos em concessão											
Terrenos e recursos naturais	0,00	0,00	0,00	0,00	0,00	0,00	0,00	0,00	0,00	0,00	0,00
Edifícios e outras construções	0,00	0,00	0,00	0,00	0,00	0,00	0,00	0,00	0,00	0,00	0,00
Infraestruturas	0,00	0,00	0,00	0,00	0,00	0,00	0,00	0,00	0,00	0,00	0,00
Património histórico, artístico e cultural	0,00	0,00	0,00	0,00	0,00	0,00	0,00	0,00	0,00	0,00	0,00
Ativos fixos em concessão em curso	0,00	0,00	0,00	0,00	0,00	0,00	0,00	0,00	0,00	0,00	0,00
	0,00	0,00	0,00	0,00	0,00	0,00	0,00	0,00	0,00	0,00	0,00
Outros ativos fixos tangíveis											
Terrenos e recursos naturais	0,00	0,00	0,00	0,00	0,00	0,00	0,00	0,00	0,00	0,00	0,00
Edifícios e outras construções	0,00	1.000,00	0,00	0,00	0,00	0,00	0,00	0,00	0,00	0,00	1.000,00
Equipamento básico	0,00	42.039,91	0,00	0,00	0,00	0,00	0,00	0,00	0,00	0,00	42.039,91
Equipamento de transporte	0,00	0,00	0,00	0,00	0,00	0,00	0,00	0,00	0,00	0,00	0,00
Equipamento administrativo	0,00	66.651,49	0,00	0,00	0,00	0,00	0,00	0,00	0,00	0,00	66.651,49
Equipamentos biológicos	0,00	0,00	0,00	0,00	0,00	0,00	0,00	0,00	0,00	0,00	0,00
Outros	0,00	5.321,80	0,00	0,00	0,00	0,00	0,00	0,00	0,00	0,00	5.321,80
Ativos fixos tangíveis em curso	0,00	0,00	0,00	0,00	0,00	0,00	0,00	0,00	0,00	0,00	0,00
	0,00	115.013,20	0,00	0,00	0,00	0,00	0,00	0,00	0,00	0,00	115.013,20
Total	0,00	115.013,20	0,00	0,00	0,00	0,00	0,00	0,00	0,00	0,00	115.013,20

No âmbito da Operação Document@, que tem por objetivo a digitalização dos arquivos em suporte papel da DRCN, para futura disponibilização pública online, e com financiamento de 85% por fundos Europeus, foi adquirido o seguinte equipamento, nomeadamente:

- Aquisição de Scanner formato A0
- Aquisição de Scanners formato A4-A3
- Aquisição de Scanner digitalizadora diapositivos
- Aquisição de computadores
- Aquisição de monitores

Através do orçamento próprio da DRCN, foi possível também alcançar três importantes objetivos:

- Reformulação da infraestrutura de rede dos edifícios Casa Allen, Casa das Artes e Casa de Ramalde;
- Aquisição uma solução de Micro Data Center, ficando a DRCN com condições adequadas a alojar equipamento informático;
- Aquisição de um Sistema de bilhética para o Mosteiro de Arouca.

Cam

3.7.6. Ativos fixos tangíveis – diminuições

Durante 2021 não ocorreram quaisquer diminuições

3.7.7. Depreciações de Ativos Fixos Tangíveis

Todas as depreciações foram reconhecidas nos resultados

3.8. Locações

3.8.1. Locações Financeiras

Em 2021 a DRCN não detinha qualquer bem em regime de locação financeira.

3.8.2. Locações Operacionais

- Entrega da viatura afeta à Direção em regime de locação operacional;
- Manutenção do contrato de aluguer do equipamento de multifunções, cópia, impressão e digitalização para todo o universo DRCN;
- Reforço da frota automóvel, através do aluguer operacional de 4 viaturas, enquanto se aguarda pelo lançamento do procedimento a ser tramitado pela ESPAP;

3.9. Custo dos empréstimos obtidos

A DRCN não apresenta ou apresentou qualquer empréstimo ou custos com os mesmos.

3.10. Propriedades de investimento

A DRCN não é detentora de qualquer propriedade de investimento.

3.11. Imparidades de ativos

3.11.1. Imparidades de ativos – não geradores de caixa

Não foram apresentadas imparidades durante o exercício de 2021.



3.12. Inventários

A DRCN classifica como custos/consumíveis os materiais de consumo. Quanto às mercadorias, a contabilização não é afeta a inventários, porque os registos de aquisição e venda dos bens consignados estão a ser considerados como operações extra orçamental.

3.13. Ativos Biológicos

A DRCN não deteve ativos biológicos quer no presente, quer no passado, enquadrada na NCP 11.

3.14. Contratos de construção

Não aplicável, dado que os contratos celebrados pela DRCN referem-se a obras de reabilitação e conservação e não de construção.

3.15. Provisões, passivos contingentes e ativos contingentes

A DRCN não apresenta quaisquer provisões, passivos contingentes e ativos contingentes para o período 2021.

3.16. Efeitos de alterações em taxas de câmbio

A DRCN não efetuou transações em moeda estrangeira.

3.17. Acontecimentos após data do Balanço

As demonstrações financeiras foram autorizadas para emissão no dia 31 de março de 2022 pela Direção Regional de Cultura do Norte, não existindo nenhum outro órgão deliberativo com poder para alterar as demonstrações financeiras.

Não foram verificados acontecimentos após data de relato que possam refletir ajustamentos materialmente relevantes, ou que possam influenciar as decisões económicas dos utilizadores tomadas com base nas demonstrações financeiras.

O ano 2021, fruto da situação pandémica mundial provocada pelo COVID-19, continuou a revelar-se muito desafiante para a atividade geral da DRCN, condicionando a execução de vários projetos, obrigando à reprogramação de várias operações em curso e ao encerramento temporário dos museus e monumentos, durante o período de quarentena obrigatória.

Sendo o turismo um dos sectores mais afetados pela pandemia, o número de visitantes nos museus e monumentos continuou a sofrer uma quebra muito significativa,

ultrapassando os -70% por comparação com o ano 2019, apesar do ligeiro aumento verificado em 2021, de +0,1% face a 2020.

O efeito financeiro a ocorrer em 2022, apenas terá em conta a aquisição de máscaras, gel desinfetante na ótica dos gastos com um impacto previsto de 14.000€ ano.

Do ponto de vista da cobrança da receita tendo em consideração que a esmagadora maioria dos clientes da DRCN são privados, continuamos a apresentar uma estimativa de quebra da cobrança da receita em 2022, de 50% em comparação com a receita cobrada em 2019.

3.18. Impostos sobre o rendimento

Durante os exercícios findos em 31 de dezembro de 2021 e 2020, o movimento ocorrido nos impostos sobre o rendimento, ocorreu conforme o seguinte:

Rendimentos	2021	2020	variação
Impostos, contribuições e taxas	12 315,40	19 262,00	-36%

3.19. Rendimentos de transações com contraprestação

Os rendimentos de transações com contraprestação efetuadas no exercício findo de 31 de dezembro de 2021 tem a seguinte decomposição:

Rendimentos	2021	2020	variação
Vendas	37 248,67	27 821,50	34%
Prestações de serviços e concessões	680 573,78	530 319,28	28%
Transferências e subsídios correntes obtidos	8 637 768,04	7 353 831,26	17%
Outros rendimentos	1 328 535,45	2 873 167,36	-54%
Total	10 684 125,94	10 785 139,40	-1%

Verifica-se uma diminuição nos outros rendimentos em 54% comparativamente com o período anterior, sendo de realçar que as vendas, prestações de serviços e as transferências obtidas registaram um aumento de valor, sendo que o aumento mais significativo em termos absolutos, ocorreu nas transferências obtidas, que cresceram 1,3 milhões de euros.

Importa referir, que devido à pandemia COVID19 - que originou o encerramento dos espaços e a uma redução substancial da receita própria desde 2020 – verificou-se a necessidade de reforçar o orçamento da DRCN através das transferências do orçamento de estado, que suportaram o aumento da despesa refletida no recebimento do PLC.

3.20. Rendimentos de transações sem contraprestação

A DRCN não obteve rendimentos sem contraprestação.



3.21. Instrumentos financeiros

A DRCN não detém instrumentos financeiros

3.22. Benefícios dos empregados

Os benefícios de empregados de curto prazo incluem salários, ordenados, subsídio de alimentação, subsídio de férias e de Natal.

Todo o pessoal ao serviço da DRCN foi remunerado de acordo com as suas funções durante 2021. As obrigações decorrentes dos benefícios de curto prazo são reconhecidas como gastos do período em que os serviços são prestados, numa base não descontada por contrapartida do reconhecimento de um passivo que se extingue com o respetivo pagamento.

De acordo com a legislação aplicável em matéria laboral, o direito a férias e subsídio de férias relativo ao período, por este coincidir obrigatoriamente com o ano civil, vence-se em 31 de dezembro de cada ano, sendo somente pago durante o período seguinte, pelos que os gastos correspondentes se encontram reconhecidos como benefícios de curto prazo e tratados de acordo com o anteriormente referido.

3.23. Divulgação de partes relacionadas

Não existiram quantias relacionadas com membros próximos da família do pessoal chave da DRCN.

QUADROS CONSTANTES DO ANEXO ÀS DEMONSTRAÇÕES FINANCEIRAS

- Q.1 Desagregação de caixa e depósitos
- Q.3.1 Ativos intangíveis - variação das amortizações e perdas por imparidades acumuladas
- Q.3.2 Ativos intangíveis - quantia escriturada e variações do período
- Q.3.2A Ativos intangíveis – adições
- Q. 5.1 Ativos fixos tangíveis - variação das depreciações e perdas por imparidades acumuladas
- Q 5.2 Ativos fixos tangíveis - quantia escriturada e variações do período
- Q 5.2A Ativos fixos tangíveis - adições
- Q 6.2 Locações operacionais – Locatário

Quadro 1 - Desagregação de caixa e depósitos

Unidade Monetária: EUR

Conta	Euros	
Caixa		0,00
Depósitos à ordem		538.369,51
Depósitos à ordem no Tesouro	538.369,51	
Depósitos bancários à ordem	0,00	
Depósitos a prazo		0,00
Depósitos consignados		0,00
Depósitos de garantias e cauções		0,00
	Total de caixa e depósitos	538.369,51

O Responsável: _____



Quadro 3.1 - Ativos Intangíveis - Variação das amortizações e perdas por imparidades acumuladas

Unidade Monetária: EUR

RUBRICAS (1)	Início do Período				Final do Período			
	Quantia Bruta (2)	Amortizações Acumuladas (3)	Perdas por Imparidade Acumuladas (4)	Quantia Escriturada (5) = (2) - (3) - (4)	Quantia Bruta (6)	Amortizações Acumuladas (7)	Perdas por Imparidade Acumuladas (8)	Quantia Escriturada (9) = (6) - (7) - (8)
ATIVOS INTANGÍVEIS								
Ativos intangíveis de domínio público, património histórico, artístico e cultural	0,00	0,00	0,00	0,00	0,00	0,00	0,00	0,00
Goodwill	0,00	0,00	0,00	0,00	0,00	0,00	0,00	0,00
Projetos de desenvolvimento	0,00	0,00	0,00	0,00	0,00	0,00	0,00	0,00
Programas de computador e sistemas de informação	47.529,04	33.525,25	0,00	14.003,79	56.448,13	43.606,01	0,00	12.842,12
Propriedade industrial e intelectual	0,00	0,00	0,00	0,00	0,00	0,00	0,00	0,00
Outros	0,00	0,00	0,00	0,00	0,00	0,00	0,00	0,00
Ativos intangíveis em curso	0,00	0,00	0,00	0,00	0,00	0,00	0,00	0,00
Total	47.529,04	33.525,25	0,00	14.003,79	56.448,13	43.606,01	0,00	12.842,12

O Responsável: _____

Laura Castro

Quadro 3.2 - Ativos Intangíveis - Quantia escriturada e variações do período

Unidade Monetária: EUR

Rubricas (1)	Quantia escriturada inicial (2)	Variações no período								Quantia Escriturada Final (11)= (2) + (3) + (4) + (5) + (6) + (7) + (8) + (9) + (10)	
		Adições (3)	Transferências internas à entidade (4)	Revalorizações (5)	Reversões de Perdas por Imparidade (6)	Perdas por imparidade (7)	Amortizações do período (8)	Diferenças cambiais (9)	Diminuições (10)		
ATIVOS INTANGÍVEIS											
Ativos intangíveis de domínio público, património histórico, artístico e cultural	0,00	0,00	0,00	0,00	0,00	0,00	0,00	0,00	0,00	0,00	0,00
Goodwill	0,00	0,00	0,00	0,00	0,00	0,00	0,00	0,00	0,00	0,00	0,00
Projetos de desenvolvimento	0,00	0,00	0,00	0,00	0,00	0,00	0,00	0,00	0,00	0,00	0,00
Programas de computador e sistemas de informação	14.003,79	8.919,09	0,00	0,00	0,00	0,00	-10.080,76	0,00	0,00	0,00	12.842,12
Propriedade industrial e intelectual	0,00	0,00	0,00	0,00	0,00	0,00	0,00	0,00	0,00	0,00	0,00
Outros	0,00	0,00	0,00	0,00	0,00	0,00	0,00	0,00	0,00	0,00	0,00
Ativos intangíveis em curso	0,00	0,00	0,00	0,00	0,00	0,00	0,00	0,00	0,00	0,00	0,00
Total	14.003,79	8.919,09	0,00	0,00	0,00	0,00	-10.080,76	0,00	0,00	0,00	12.842,12

O Responsável: _____

Laura Castro

Quadro 3.2A - Ativos Intangíveis - Adições

Unidade Monetária: EUR

Rubricas (1)	Adições									
	Internas (2)	Compra (3)	Cessão (4)	Transferência ou troca (5)	Doação, herança, legado ou perdido a favor do Estado (6)	Dação em pagamento (7)	Locação financeira (8)	Fusão, cisão, reestruturação (9)	Outras (10)	Total (11)= (2) + (3) + (4) + (5) + (6) + (7) + (8) + (9) + (10)
ATIVOS INTANGÍVEIS										
Ativos intangíveis de domínio público, património histórico, artístico e cultural	0,00	0,00	0,00	0,00	0,00	0,00	0,00	0,00	0,00	0,00
Goodwill	0,00	0,00	0,00	0,00	0,00	0,00	0,00	0,00	0,00	0,00
Projetos de desenvolvimento	0,00	0,00	0,00	0,00	0,00	0,00	0,00	0,00	0,00	0,00
Programas de computador e sistemas de informação	0,00	8.919,09	0,00	0,00	0,00	0,00	0,00	0,00	0,00	8.919,09
Propriedade industrial e intelectual	0,00	0,00	0,00	0,00	0,00	0,00	0,00	0,00	0,00	0,00
Outros	0,00	0,00	0,00	0,00	0,00	0,00	0,00	0,00	0,00	0,00
Ativos intangíveis em curso	0,00	0,00	0,00	0,00	0,00	0,00	0,00	0,00	0,00	0,00
Total	0,00	8.919,09	0,00	0,00	0,00	0,00	0,00	0,00	0,00	8.919,09



O Responsável: _____

Quadro 5.1 - Ativos Fixos Tangíveis - Variação das depreciações e perdas por imparidades acumuladas

Cam

Unidade Monetária: EUR

RUBRICAS (1)	Início do Período				Final do Período			
	Quantia Bruta (2)	Depreciações Acumuladas (3)	Perdas por Imparidade Acumuladas (4)	Quantia Escriturada (5) = (2) - (3) - (4)	Quantia Bruta (6)	Depreciações Acumuladas (7)	Perdas por Imparidade Acumuladas (8)	Quantia Escriturada (9) = (6) - (7) - (8)
Bens de domínio público, património histórico, artístico e cultural								
Terrenos e recursos naturais	0,00	0,00	0,00	0,00	0,00	0,00	0,00	0,00
Edifícios e outras construções	82.000,00	1.235,49	0,00	80.764,51	82.000,00	2.883,75	0,00	79.116,25
Infraestruturas	0,00	0,00	0,00	0,00	0,00	0,00	0,00	0,00
Património histórico, artístico e cultural	0,00	0,00	0,00	0,00	0,00	0,00	0,00	0,00
Outros	0,00	0,00	0,00	0,00	0,00	0,00	0,00	0,00
Bens de domínio público em curso	0,00	0,00	0,00	0,00	0,00	0,00	0,00	0,00
	82.000,00	1.235,49	0,00	80.764,51	82.000,00	2.883,75	0,00	79.116,25
Ativos fixos em concessão								
Terrenos e recursos naturais	0,00	0,00	0,00	0,00	0,00	0,00	0,00	0,00
Edifícios e outras construções	0,00	0,00	0,00	0,00	0,00	0,00	0,00	0,00
Infraestruturas	0,00	0,00	0,00	0,00	0,00	0,00	0,00	0,00
Património histórico, artístico e cultural	0,00	0,00	0,00	0,00	0,00	0,00	0,00	0,00
Ativos fixos em concessão em curso	0,00	0,00	0,00	0,00	0,00	0,00	0,00	0,00
	0,00	0,00	0,00	0,00	0,00	0,00	0,00	0,00
Outros ativos fixos tangíveis								
Terrenos e recursos naturais	0,00	0,00	0,00	0,00	0,00	0,00	0,00	0,00
Edifícios e outras construções	0,00	0,00	0,00	0,00	1.000,00	6,66	0,00	993,34
Equipamento básico	147.282,24	95.243,28	0,00	52.038,96	189.322,15	114.593,69	0,00	74.728,46
Equipamento de transporte	17.722,00	17.722,00	0,00	0,00	17.722,00	17.722,00	0,00	0,00
Equipamento administrativo	394.832,75	310.395,35	0,00	84.437,40	461.484,24	340.703,97	0,00	120.780,27
Equipamentos biológicos	0,00	0,00	0,00	0,00	0,00	0,00	0,00	0,00
Outros	109.995,76	82.674,91	0,00	27.320,85	115.317,56	86.964,30	0,00	28.353,26
Ativos fixos tangíveis em curso	0,00	0,00	0,00	0,00	0,00	0,00	0,00	0,00
	669.832,75	506.035,54	0,00	163.797,21	784.845,95	559.990,62	0,00	224.855,33

Quadro 5.1 - Ativos Fixos Tangíveis - Variação das depreciações e perdas por imparidades acumuladas

Cam

Unidade Monetária: EUR

RUBRICAS (1)	Início do Período				Final do Período			
	Quantia Bruta (2)	Depreciações Acumuladas (3)	Perdas por Imparidade Acumuladas (4)	Quantia Escriturada (5) = (2) - (3) - (4)	Quantia Bruta (6)	Depreciações Acumuladas (7)	Perdas por Imparidade Acumuladas (8)	Quantia Escriturada (9) = (6) - (7) - (8)
Bens de domínio público, património histórico, artístico e cultural								
Terrenos e recursos naturais	0,00	0,00	0,00	0,00	0,00	0,00	0,00	0,00
Edifícios e outras construções	82.000,00	1.235,49	0,00	80.764,51	82.000,00	2.883,75	0,00	79.116,25
Infraestruturas	0,00	0,00	0,00	0,00	0,00	0,00	0,00	0,00
Património histórico, artístico e cultural	0,00	0,00	0,00	0,00	0,00	0,00	0,00	0,00
Outros	0,00	0,00	0,00	0,00	0,00	0,00	0,00	0,00
Bens de domínio público em curso	0,00	0,00	0,00	0,00	0,00	0,00	0,00	0,00
	82.000,00	1.235,49	0,00	80.764,51	82.000,00	2.883,75	0,00	79.116,25
Ativos fixos em concessão								
Terrenos e recursos naturais	0,00	0,00	0,00	0,00	0,00	0,00	0,00	0,00
Edifícios e outras construções	0,00	0,00	0,00	0,00	0,00	0,00	0,00	0,00
Infraestruturas	0,00	0,00	0,00	0,00	0,00	0,00	0,00	0,00
Património histórico, artístico e cultural	0,00	0,00	0,00	0,00	0,00	0,00	0,00	0,00
Ativos fixos em concessão em curso	0,00	0,00	0,00	0,00	0,00	0,00	0,00	0,00
	0,00	0,00	0,00	0,00	0,00	0,00	0,00	0,00
Outros ativos fixos tangíveis								
Terrenos e recursos naturais	0,00	0,00	0,00	0,00	0,00	0,00	0,00	0,00
Edifícios e outras construções	0,00	0,00	0,00	0,00	1.000,00	6,66	0,00	993,34
Equipamento básico	147.282,24	95.243,28	0,00	52.038,96	189.322,15	114.593,69	0,00	74.728,46
Equipamento de transporte	17.722,00	17.722,00	0,00	0,00	17.722,00	17.722,00	0,00	0,00
Equipamento administrativo	394.832,75	310.395,35	0,00	84.437,40	461.484,24	340.703,97	0,00	120.780,27
Equipamentos biológicos	0,00	0,00	0,00	0,00	0,00	0,00	0,00	0,00
Outros	109.995,76	82.674,91	0,00	27.320,85	115.317,56	86.964,30	0,00	28.353,26
Ativos fixos tangíveis em curso	0,00	0,00	0,00	0,00	0,00	0,00	0,00	0,00
	669.832,75	506.035,54	0,00	163.797,21	784.845,95	559.990,62	0,00	224.855,33

Quadro 5.1 - Ativos Fixos Tangíveis - Variação das depreciações e perdas por imparidades acumuladas

Unidade Monetária: EUR

RUBRICAS (1)	Início do Período				Final do Período			
	Quantia Bruta (2)	Depreciações Acumuladas (3)	Perdas por Imparidade Acumuladas (4)	Quantia Escriturada (5) = (2) - (3) - (4)	Quantia Bruta (6)	Depreciações Acumuladas (7)	Perdas por Imparidade Acumuladas (8)	Quantia Escriturada (9) = (6) - (7) - (8)
Total	751.832,75	507.271,03	0,00	244.561,72	866.845,95	562.874,37	0,00	303.971,58

O Responsável: _____

Lame Castro

Quadro 5.1 - Ativos Fixos Tangíveis - Variação das depreciações e perdas por imparidades acumuladas

Unidade Monetária: EUR

RUBRICAS (1)	Início do Período				Final do Período			
	Quantia Bruta (2)	Depreciações Acumuladas (3)	Perdas por Imparidade Acumuladas (4)	Quantia Escriturada (5) = (2) - (3) - (4)	Quantia Bruta (6)	Depreciações Acumuladas (7)	Perdas por Imparidade Acumuladas (8)	Quantia Escriturada (9) = (6) - (7) - (8)
Total	751.832,75	507.271,03	0,00	244.561,72	866.845,95	562.874,37	0,00	303.971,58

O Responsável: _____



Quadro 5.2 - Ativos Fixos Tangíveis - Quantia escriturada e variações do período

Cam

Unidade Monetária: EUR

Rubricas (1)	Quantia Escriturada Inicial (2)	Variações no período								Quantia Escriturada Final (11) = (2) + (3) + (4) + (5) + (6) + (7) + (8) + (9) + (10)	
		Adições (3)	Transferências Internas à Entidade (4)	Revalorizações (5)	Reversões de Perdas por Imparidade (6)	Perdas por Imparidade (7)	Depreciações do Período (8)	Diferenças Cambiais (9)	Diminuições (10)		
Bens de domínio público, património histórico, artístico e cultural											
Terrenos e recursos naturais	0,00	0,00	0,00	0,00	0,00	0,00	0,00	0,00	0,00	0,00	0,00
Edifícios e outras construções	80.764,51	0,00	0,00	0,00	0,00	0,00	-1.648,26	0,00	0,00	0,00	79.116,25
Infraestruturas	0,00	0,00	0,00	0,00	0,00	0,00	0,00	0,00	0,00	0,00	0,00
Património histórico, artístico e cultural	0,00	0,00	0,00	0,00	0,00	0,00	0,00	0,00	0,00	0,00	0,00
Outros	0,00	0,00	0,00	0,00	0,00	0,00	0,00	0,00	0,00	0,00	0,00
Bens de domínio público em curso	0,00	0,00	0,00	0,00	0,00	0,00	0,00	0,00	0,00	0,00	0,00
	80.764,51	0,00	0,00	0,00	0,00	0,00	-1.648,26	0,00	0,00	0,00	79.116,25
Ativos fixos em concessão											
Terrenos e recursos naturais	0,00	0,00	0,00	0,00	0,00	0,00	0,00	0,00	0,00	0,00	0,00
Edifícios e outras construções	0,00	0,00	0,00	0,00	0,00	0,00	0,00	0,00	0,00	0,00	0,00
Infraestruturas	0,00	0,00	0,00	0,00	0,00	0,00	0,00	0,00	0,00	0,00	0,00
Património histórico, artístico e cultural	0,00	0,00	0,00	0,00	0,00	0,00	0,00	0,00	0,00	0,00	0,00
Ativos fixos em concessão em curso	0,00	0,00	0,00	0,00	0,00	0,00	0,00	0,00	0,00	0,00	0,00
	0,00	0,00	0,00	0,00	0,00	0,00	0,00	0,00	0,00	0,00	0,00
Outros ativos fixos tangíveis											
Terrenos e recursos naturais	0,00	0,00	0,00	0,00	0,00	0,00	0,00	0,00	0,00	0,00	0,00
Edifícios e outras construções	0,00	1.000,00	0,00	0,00	0,00	0,00	-6,66	0,00	0,00	0,00	993,34
Equipamento básico	52.038,96	42.039,91	0,00	0,00	0,00	0,00	-19.350,41	0,00	0,00	0,00	74.728,46
Equipamento de transporte	0,00	0,00	0,00	0,00	0,00	0,00	0,00	0,00	0,00	0,00	0,00
Equipamento administrativo	84.437,40	66.651,49	0,00	0,00	0,00	0,00	-30.308,62	0,00	0,00	0,00	120.780,27
Equipamentos biológicos	0,00	0,00	0,00	0,00	0,00	0,00	0,00	0,00	0,00	0,00	0,00
Outros	27.320,85	5.321,80	0,00	0,00	0,00	0,00	-4.289,39	0,00	0,00	0,00	28.353,26

Quadro 5.2 - Ativos Fixos Tangíveis - Quantia escriturada e variações do período

Unidade Monetária: EUR

Rubricas (1)	Quantia Escriturada Inicial (2)	Variações no período								Quantia Escriturada Final (11) = (2) + (3) + (4) + (5) + (6) + (7) + (8) + (9) + (10)
		Adições (3)	Transferências Internas à Entidade (4)	Revalorizações (5)	Reversões de Perdas por Imparidade (6)	Perdas por Imparidade (7)	Depreciações do Período (8)	Diferenças Cambiais (9)	Diminuições (10)	
Ativos fixos tangíveis em curso	0,00	0,00	0,00	0,00	0,00	0,00	0,00	0,00	0,00	0,00
	163.797,21	115.013,20	0,00	0,00	0,00	0,00	-53.955,08	0,00	0,00	224.855,33
Total	244.561,72	115.013,20	0,00	0,00	0,00	0,00	-55.603,34	0,00	0,00	303.971,58

O Responsável: _____ *Laura Castro* _____

Quadro 5.2A - Ativos Fixos Tangíveis - Adições

Cam

Unidade Monetária: EUR

Rubricas (1)	Adições											
	Internas (2)	Compra (3)	Cessão (4)	Transferência ou Troca (5)	Expropriação (6)	Doação, Herança, Legado ou Perdido a Favor do Estado (7)	Dação em Pagamento (8)	Locação Financeira (9)	Fusão, Cisão, Reestruturação (10)	Outras (11)	Total (12) = (2) + (3) + (4) + (5) + (6) + (7) + (8) + (9) + (10) + (11)	
Bens de domínio público, património histórico, artístico e cultural												
Terrenos e recursos naturais	0,00	0,00	0,00	0,00	0,00	0,00	0,00	0,00	0,00	0,00	0,00	0,00
Edifícios e outras construções	0,00	0,00	0,00	0,00	0,00	0,00	0,00	0,00	0,00	0,00	0,00	0,00
Infraestruturas	0,00	0,00	0,00	0,00	0,00	0,00	0,00	0,00	0,00	0,00	0,00	0,00
Património histórico, artístico e cultural	0,00	0,00	0,00	0,00	0,00	0,00	0,00	0,00	0,00	0,00	0,00	0,00
Outros	0,00	0,00	0,00	0,00	0,00	0,00	0,00	0,00	0,00	0,00	0,00	0,00
Bens de domínio público em curso	0,00	0,00	0,00	0,00	0,00	0,00	0,00	0,00	0,00	0,00	0,00	0,00
	0,00	0,00	0,00	0,00	0,00	0,00	0,00	0,00	0,00	0,00	0,00	0,00
Ativos fixos em concessão												
Terrenos e recursos naturais	0,00	0,00	0,00	0,00	0,00	0,00	0,00	0,00	0,00	0,00	0,00	0,00
Edifícios e outras construções	0,00	0,00	0,00	0,00	0,00	0,00	0,00	0,00	0,00	0,00	0,00	0,00
Infraestruturas	0,00	0,00	0,00	0,00	0,00	0,00	0,00	0,00	0,00	0,00	0,00	0,00
Património histórico, artístico e cultural	0,00	0,00	0,00	0,00	0,00	0,00	0,00	0,00	0,00	0,00	0,00	0,00
Ativos fixos em concessão em curso	0,00	0,00	0,00	0,00	0,00	0,00	0,00	0,00	0,00	0,00	0,00	0,00
	0,00	0,00	0,00	0,00	0,00	0,00	0,00	0,00	0,00	0,00	0,00	0,00
Outros ativos fixos tangíveis												
Terrenos e recursos naturais	0,00	0,00	0,00	0,00	0,00	0,00	0,00	0,00	0,00	0,00	0,00	0,00
Edifícios e outras construções	0,00	1.000,00	0,00	0,00	0,00	0,00	0,00	0,00	0,00	0,00	0,00	1.000,00
Equipamento básico	0,00	42.039,91	0,00	0,00	0,00	0,00	0,00	0,00	0,00	0,00	0,00	42.039,91
Equipamento de transporte	0,00	0,00	0,00	0,00	0,00	0,00	0,00	0,00	0,00	0,00	0,00	0,00
Equipamento administrativo	0,00	66.651,49	0,00	0,00	0,00	0,00	0,00	0,00	0,00	0,00	0,00	66.651,49
Equipamentos biológicos	0,00	0,00	0,00	0,00	0,00	0,00	0,00	0,00	0,00	0,00	0,00	0,00

Quadro 5.2A - Ativos Fixos Tangíveis - Adições

Unidade Monetária: EUR

Rubricas (1)	Adições										
	Internas (2)	Compra (3)	Cessão (4)	Transferência ou Troca (5)	Expropriação (6)	Doação, Herança, Legado ou Perdido a Favor do Estado (7)	Dação em Pagamento (8)	Locação Financeira (9)	Fusão, Cisão, Reestruturação (10)	Outras (11)	Total (12) = (2) + (3) + (4) + (5) + (6) + (7) + (8) + (9) + (10) + (11)
Outros	0,00	5.321,80	0,00	0,00	0,00	0,00	0,00	0,00	0,00	0,00	5.321,80
Ativos fixos tangíveis em curso	0,00	0,00	0,00	0,00	0,00	0,00	0,00	0,00	0,00	0,00	0,00
	0,00	115.013,20	0,00	0,00	0,00	0,00	0,00	0,00	0,00	0,00	115.013,20
Total	0,00	115.013,20	0,00	0,00	0,00	0,00	0,00	0,00	0,00	0,00	115.013,20

O Responsável: _____



4. DEMONSTRAÇÕES ORÇAMENTAIS

Cam

4.1. Demonstrações Previsionais

As demonstrações previsionais compreendem a apresentação do orçamento, enquadrado num plano orçamental plurianual e plano plurianual de investimentos, pelo que se considera para a apresentação desta informação é feita todos os anos através do Sistema de Informação de Gestão Orçamental (SIGO) aquando da preparação do Orçamento de Estado.

De referir que no âmbito do processo de apresentação de proposta de Orçamento de Estado não foi transmitida qualquer instrução quanto á sua plurianualidade, tendo sido comunicado o plafond anual de receitas gerais e solicitado a atualização da informação dos projetos no SIGO.

4.1.1. Orçamento e Plano Orçamental Plurianual

Conforme referido no ponto anterior não foram transmitidas quaisquer instruções por parte da tutela para a preparação de orçamentos plurianuais, pelo que os documentos previsionais apresentados têm por base o orçamento inicial da receita e da despesa.

Mapa do orçamento Inicial Receita
2021



Prog.	Med.	Classi. Económica	Descrição da Classificação Económica	Previsão Inicial
012	036	R.99.99.98.01.00	Orçamento Funcionamento - Correntes	6.912.497,00
*	012	036	R.99.99.98.01.00	6.912.497,00
012	036	R.99.99.98.02.00	Orçamento Funcionamento - Capital	240.741,00
*	012	036	R.99.99.98.02.00	240.741,00
**	012	036		7.153.238,00
***	012			7.153.238,00
*****	F. Finan.	311		7.153.238,00

Mapa do orçamento Inicial Receita
2021

Cam

Prog.	Med.	Classi. Económica	Descrição da Classificação Económica	Previsão Inicial	
012	036	R.04.01.99.99.78	Rec proprias -Txas diversas-Outras	20.030,00	
*	012	036	R.04.01.99.99.78	20.030,00	
	012	036	R.06.01.02.99.78	Rec proprias - Privadas-Outras	2.500,00
*	012	036	R.06.01.02.99.78	2.500,00	
012	036	R.07.01.03.99.78	Rec proprias - Outras-Publicac e impressos	21.030,00	
*	012	036	R.07.01.03.99.78	21.030,00	
	012	036	R.07.01.99.99.78	Rec proprias - Venda bens-Outros	22.455,00
*	012	036	R.07.01.99.99.78	22.455,00	
012	036	R.07.02.01.01.78	Rec proprias - Aluguer de espacos e equipam	30.000,00	
*	012	036	R.07.02.01.01.78	30.000,00	
	012	036	R.07.02.08.01.78	Rec proprias -Serv soc recreativ cultur e desporto	2.257.547,00
*	012	036	R.07.02.08.01.78	2.257.547,00	
012	036	R.07.02.99.99.78	Rec proprias - Outros- Outros servicos	3.000,00	
*	012	036	R.07.02.99.99.78	3.000,00	
	012	036	R.08.01.99.99.78	Rec proprias - Outras-Outr rec correntes	11.000,00
*	012	036	R.08.01.99.99.78	11.000,00	
**	012	036		2.367.562,00	
***	012			2.367.562,00	
*****	F. Finan. 515			2.367.562,00	

Mapa do orçamento Inicial Receita
2021



Prog.	Med.	Classi. Económica	Descrição da Classificação Económica	Previsão Inicial
012	036	R.16.01.05.01.78	Na posse do Tesouro - Receitas Próprias	0,00
*	012	036	R.16.01.05.01.78	0,00
**	012	036		0,00
***	012			0,00
****	F. Finan. 522			0,00

Mapa do orçamento Inicial Receita
2021



Prog.	Med.	Classi. Económica	Descrição da Classificação Económica	Previsão Inicial
012	036	R.10.03.08.01.78	Rec proprias - Adm central-SFA's	35.769,00
* 012	036	R.10.03.08.01.78		35.769,00
** 012	036			35.769,00
*** 012				35.769,00
****	F. Finan. 541			35.769,00
*****	Orgânica Legal 110030100			9.556.569,00

Mapa do orçamento Inicial Receita
2021

Cam

Prog.	Med.	Classi. Económica	Descrição da Classificação Económica	Previsão Inicial
012	036	R.99.99.99.01.00	Orçamento Investimento - Correntes	151.194,00
*	012	036	R.99.99.99.01.00	151.194,00
012	036	R.99.99.99.02.00	Orçamento Investimento - Capital	900.000,00
*	012	036	R.99.99.99.02.00	900.000,00
**	012	036		1.051.194,00
***	012			1.051.194,00
*****	F. Finan. 311			1.051.194,00

Mapa do orçamento Inicial Receita
2021

Cam

Prog.	Med.	Classi. Económica	Descrição da Classificação Económica	Previsão Inicial
012	036	R.99.99.99.01.00	Orçamento Investimento - Correntes	0,00
*	012	036	R.99.99.99.01.00	0,00
**	012	036		0,00
***	012			0,00
****	F. Finan.	331		0,00

Mapa do orçamento Inicial Receita
2021

Cam

Prog.	Med.	Classif. Económica	Descrição da Classificação Económica	Previsão Inicial	
012	036	R.99.99.99.01.00	Orçamento Investimento - Correntes	408.260,00	
*	012	036	R.99.99.99.01.00	408.260,00	
	012	036	R.99.99.99.02.00	Orçamento Investimento - Capital	305.682,00
*	012	036	R.99.99.99.02.00		305.682,00
**	012	036			713.942,00
***	012				713.942,00
****	F. Finan.	351			713.942,00

Mapa do orçamento Inicial Receita
2021

Cam

Prog.	Med.	Classi. Económica	Descrição da Classificação Económica	Previsão Inicial
012	036	R.99.99.99.01.00	Orçamento Investimento - Correntes	105.932,00
*	012	036	R.99.99.99.01.00	105.932,00
**	012	036		105.932,00
***	012			105.932,00
****	F. Finan. 353			105.932,00

Mapa do orçamento Inicial Receita
2021



Prog.	Med.	Classi. Económica	Descrição da Classificação Económica	Previsão Inicial
012	036	R.99.99.99.01.00	Orçamento Investimento - Correntes	75.273,00
*	012	036	R.99.99.99.01.00	75.273,00
012	036	R.99.99.99.02.00	Orçamento Investimento - Capital	0,00
*	012	036	R.99.99.99.02.00	0,00
**	012	036		75.273,00
***	012			75.273,00
*****	F. Finan. 357			75.273,00

Mapa do orçamento Inicial Receita
2021

Cam

Prog.	Med.	Classi. Económica	Descrição da Classificação Económica	Previsão Inicial
012	036	R.06.01.02.99.78	Rec proprias - Privadas-Outras	0,00
*	012	036	R.06.01.02.99.78	0,00
	012	036	R.06.07.01.01.78	3.422,00
			Rec proprias - Instit s- fins lucrativos	
*	012	036	R.06.07.01.01.78	3.422,00
	012	036	R.10.07.01.01.78	20.000,00
*	012	036	R.10.07.01.01.78	20.000,00
	012	036	R.99.99.99.01.00	0,00
			Orçamento Investimento - Correntes	
*	012	036	R.99.99.99.01.00	0,00
**	012	036		23.422,00
***	012			23.422,00
****	F. Finan. 361			23.422,00

Mapa do orçamento Inicial Receita
2021

Cam

Prog.	Med.	Classi. Económica	Descrição da Classificação Económica	Previsão Inicial
012	036	R.16.01.05.01.78	Na posse do Tesouro - Receitas Próprias	0,00
*	012	036	R.16.01.05.01.78	0,00
**	012	036		0,00
***	012			0,00
****	F. Finan. 368			0,00

Mapa do orçamento Inicial Receita
2021



Prog.	Med.	Classif. Económica	Descrição da Classificação Económica	Previsão Inicial
012	036	R.06.09.01.01.78	Rec proprias - FEDER-Intervenc e acoes especificas	962.053,00
* 012	036	R.06.09.01.01.78		962.053,00
012	036	R.10.09.01.01.78	Rec proprias -FEDER - Intervenc e acoes especifica s	0,00
* 012	036	R.10.09.01.01.78		0,00
** 012	036			962.053,00
*** 012				962.053,00
*****	F. Finan. 411			962.053,00

Mapa do orçamento Inicial Receita
2021



Prog.	Med.	Classif. Económica	Descrição da Classificação Económica	Previsão Inicial
012	036	R.06.09.01.01.78	Rec proprias - FEDER-Intervenc e acoes especificas	1.333.823,00
*	012	036	R.06.09.01.01.78	1.333.823,00
	012	036	R.10.09.01.01.78	1.798.585,00
*	012	036	R.10.09.01.01.78	1.798.585,00
**	012	036		3.132.408,00
***	012			3.132.408,00
*****	F. Finan. 412			3.132.408,00

Mapa do orçamento Inicial Receita
2021



Prog.	Med.	Classi. Económica	Descrição da Classificação Económica	Previsão Inicial
012	036	R.06.09.01.01.78	Rec proprias - FEDER-Intervenc e acoes especificas	183.628,00
* 012	036	R.06.09.01.01.78		183.628,00
** 012	036			183.628,00
*** 012				183.628,00
**** F. Finan.	421			183.628,00

Mapa do orçamento Inicial Receita
2021



Prog.	Med.	Classi. Económica	Descrição da Classificação Económica	Previsão Inicial
012	036	R.06.09.01.03.78	Rec proprias - Fundo Soc Europeu	595.000,00
*	012	036	R.06.09.01.03.78	595.000,00
**	012	036		595.000,00
***	012			595.000,00
****	F. Finan.	441		595.000,00

Mapa do orçamento Inicial Receita
2021

Cam

Prog.	Med.	Classi. Económica	Descrição da Classificação Económica	Previsão Inicial
012	036	R.06.09.01.05.78	Rec proprias - UE-Instituicoes-Out fundos	34.354,00
* 012	036	R.06.09.01.05.78		34.354,00
** 012	036			34.354,00
*** 012				34.354,00
**** F. Finan. 482				34.354,00

Mapa do orçamento Inicial Receita
2021



Prog.	Med.	Classi. Económica	Descrição da Classificação Económica	Previsão Inicial
012	036	R.16.01.05.02.78	Na posse do Tesouro - Rec. próprias - Fundos Europeus	0,00
*	012	036	R.16.01.05.02.78	0,00
**	012	036		0,00
***	012			0,00
****	F. Finan. 488			0,00

Mapa do orçamento Inicial Receita
2021

Cam

Prog.	Med.	Classi. Económica	Descrição da Classificação Económica	Previsão Inicial
012	036	R.08.01.99.99.78	Rec proprias - Outras-Outr rec correntes	30.000,00
* 012	036	R.08.01.99.99.78		30.000,00
** 012	036			30.000,00
*** 012				30.000,00
**** F. Finan.	515			30.000,00

Mapa do orçamento Inicial Receita
2021



Prog.	Med.	Classi. Económica	Descrição da Classificação Económica	Previsão Inicial
012	036	R.16.01.05.01.78	Na posse do Tesouro - Receitas Próprias	0,00
*	012	036	R.16.01.05.01.78	0,00
**	012	036		0,00
***	012			0,00
****	F. Finan. 522			0,00

Mapa do orçamento Inicial Receita
2021

Cam

Prog.	Med.	Classi. Económica	Descrição da Classificação Económica	Previsão Inicial
012	036	R.10.03.08.01.78	Rec proprias - Adm central-SFA's	50.000,00
* 012	036	R.10.03.08.01.78		50.000,00
** 012	036			50.000,00
*** 012				50.000,00
****	F. Finan. 541			50.000,00
*****	Orgânica Legal 119503500			6.957.206,00
*****	Empresa 2286			16.513.775,00

Mapa do orçamento Inicial Receita
2021

Prog.	Med.	Classi. Económica	Descrição da Classificação Económica	Previsão Inicial
*****				16.513.775,00

Mapa do orçamento Inicial Despesa
2021

Cam

Prog.	Med.	Act\Proj	Classif. Económica	Descrição da Classificação Económica	Dotação Inicial
012	036	106	D.02.01.18.00.00	LIVROS E DOCUMENTAÇÃO TÉCNICA	5.000,00
*	012	036	D.02.01.18.00.00		5.000,00
	012	036	D.02.02.15.B0.00	OUTRAS	600,00
*	012	036	D.02.02.15.B0.00		600,00
	012	036	D.04.07.01.00.00	INSTITUIÇÕES S/ FINS LUCRATIVOS	96.000,00
*	012	036	D.04.07.01.00.00		96.000,00
	012	036	D.08.07.01.00.00	Instituições sem fins lucrativos	0,00
*	012	036	D.08.07.01.00.00		0,00
	012	036	D.02.01.07.00.00	VESTUÁRIO E ARTIGOS PESSOAIS	500,00
*	012	036	D.02.01.07.00.00		500,00
	012	036	D.02.01.08.A0.00	PAPEL	177,00
*	012	036	D.02.01.08.A0.00		177,00
	012	036	D.02.01.08.B0.00	CONSUMÍVEIS DE IMPRESSÃO	500,00
*	012	036	D.02.01.08.B0.00		500,00
	012	036	D.02.01.08.C0.00	OUTROS	2.427,00
*	012	036	D.02.01.08.C0.00		2.427,00
	012	036	D.02.01.11.00.00	MATERIAL DE CONSUMO CLÍNICO	100,00
*	012	036	D.02.01.11.00.00		100,00
	012	036	D.02.01.18.00.00	LIVROS E DOCUMENTAÇÃO TÉCNICA	750,00
*	012	036	D.02.01.18.00.00		750,00
	012	036	D.02.01.21.00.00	OUTROS BENS	32.450,00
*	012	036	D.02.01.21.00.00		32.450,00
	012	036	D.02.02.03.00.00	CONSERVAÇÃO DE BENS	5.000,00
*	012	036	D.02.02.03.00.00		5.000,00
	012	036	D.02.02.12.B0.00	OUTRAS	6.000,00
*	012	036	D.02.02.12.B0.00		6.000,00
	012	036	D.02.02.14.00.00	ESTUDOS, PARECERES, PROJETOS E CONSULTADORIA	0,00
*	012	036	D.02.02.14.00.00		0,00
	012	036	D.02.02.14.D0.00	OUTROS	10.000,00
*	012	036	D.02.02.14.D0.00		10.000,00
	012	036	D.02.02.15.A0.00	TECNOLOGIAS DA INFORMAÇÃO E COMUNICAÇÃO - TIC	400,00
*	012	036	D.02.02.15.A0.00		400,00
	012	036	D.02.02.15.B0.00	OUTRAS	2.800,00
*	012	036	D.02.02.15.B0.00		2.800,00
	012	036	D.02.02.16.00.00	SEMINÁRIOS, EXPOSIÇÕES E SIMILARES	5.000,00
*	012	036	D.02.02.16.00.00		5.000,00
	012	036	D.02.02.19.B0.00	SOFTWARE INFORMÁTICO	5.500,00
*	012	036	D.02.02.19.B0.00		5.500,00
	012	036	D.02.02.19.C0.00	OUTROS	5.600,00
*	012	036	D.02.02.19.C0.00		5.600,00
	012	036	D.02.02.25.00.00	OUTROS SERVIÇOS	16.600,00
*	012	036	D.02.02.25.00.00		16.600,00

Mapa do orçamento Inicial Despesa
2021

Cam

Prog.	Med.	Act\Proj	Classi. Económica	Descrição da Classificação Económica	Dotação Inicial	
	012	036	108	D.04.08.02.B0.00	OUTRAS	20.000,00
*	012	036	108	D.04.08.02.B0.00		20.000,00
	012	036	108	D.07.01.07.A0.B0	IMPRESSORAS/FOTOCOPIADORAS/SCANNER	5.000,00
*	012	036	108	D.07.01.07.A0.B0		5.000,00
	012	036	108	D.07.01.07.A0.C0	OUTROS	1.000,00
*	012	036	108	D.07.01.07.A0.C0		1.000,00
	012	036	108	D.07.01.10.A0.B0	OUTROS	3.000,00
*	012	036	108	D.07.01.10.A0.B0		3.000,00
	012	036	108	D.07.01.15.00.00	OUTROS INVESTIMENTOS	7.000,00
*	012	036	108	D.07.01.15.00.00		7.000,00
	012	036	109	D.02.02.14.D0.00	OUTROS	20.000,00
*	012	036	109	D.02.02.14.D0.00		20.000,00
	012	036	109	D.07.01.07.A0.C0	OUTROS	0,00
*	012	036	109	D.07.01.07.A0.C0		0,00
	012	036	109	D.07.01.08.A0.B0	OUTROS	0,00
*	012	036	109	D.07.01.08.A0.B0		0,00
	012	036	109	D.07.01.10.A0.B0	OUTROS	0,00
*	012	036	109	D.07.01.10.A0.B0		0,00
	012	036	109	D.07.03.05.00.00	BENS DO PATRIMÓNIO HISTÓRICO, ARTÍSTICO E CULTURAL	209.741,00
*	012	036	109	D.07.03.05.00.00		209.741,00
	012	036	258	D.01.01.03.00.00	PESSOAL DOS QUADROS-REGIME DE FUNÇÃO PUBLICA	3.800.968,00
*	012	036	258	D.01.01.03.00.00		3.800.968,00
	012	036	258	D.01.01.08.00.00	PESSOAL AGUARDANDO APOSENTAÇÃO	5.000,00
*	012	036	258	D.01.01.08.00.00		5.000,00
	012	036	258	D.01.01.10.00.00	GRATIFICAÇÕES	5.000,00
*	012	036	258	D.01.01.10.00.00		5.000,00
	012	036	258	D.01.01.11.00.00	REPRESENTAÇÃO	30.000,00
*	012	036	258	D.01.01.11.00.00		30.000,00
	012	036	258	D.01.01.13.00.00	SUBSIDIO DE REFEIÇÃO	200.000,00
*	012	036	258	D.01.01.13.00.00		200.000,00
	012	036	258	D.01.01.14.SF.00	SUBSIDIO FERIAS	323.641,00
*	012	036	258	D.01.01.14.SF.00		323.641,00
	012	036	258	D.01.01.14.SN.00	SUBSIDIO NATAL	323.641,00
*	012	036	258	D.01.01.14.SN.00		323.641,00
	012	036	258	D.01.02.02.00.00	HORAS EXTRAORDINÁRIAS	15.000,00
*	012	036	258	D.01.02.02.00.00		15.000,00
	012	036	258	D.01.02.04.00.00	AJUDAS DE CUSTO	30.000,00
*	012	036	258	D.01.02.04.00.00		30.000,00
	012	036	258	D.01.02.05.00.00	ABONO P/ FALHAS	25.000,00
*	012	036	258	D.01.02.05.00.00		25.000,00
	012	036	258	D.01.02.12.00.00	INDEMNIZAÇÕES POR CESSAÇÃO DE FUNÇÕES	5.000,00
*	012	036	258	D.01.02.12.00.00		5.000,00

Mapa do orçamento Inicial Despesa
2021

Prog.	Med.	Act\Proj	Classif. Económica	Descrição da Classificação Económica	Dotação Inicial	
012	036	258	D.01.02.12.A0.00	Indemnizações por cessação de funções	0,00	
*	012	036	258	D.01.02.12.A0.00		0,00
	012	036	258	D.01.02.14.00.00	OUTROS ABONOS EM NUMERÁRIO OU ESPÉCIE	18.000,00
*	012	036	258	D.01.02.14.00.00		18.000,00
	012	036	258	D.01.03.03.00.00	SUBSIDIO FAMILIAR A CRIANÇAS E JOVENS	8.200,00
*	012	036	258	D.01.03.03.00.00		8.200,00
	012	036	258	D.01.03.04.00.00	Outras prestações familiares	0,00
*	012	036	258	D.01.03.04.00.00		0,00
	012	036	258	D.01.03.05.A0.A0	CAIXA GERAL DE APOSENTACOES	672.839,00
*	012	036	258	D.01.03.05.A0.A0		672.839,00
	012	036	258	D.01.03.05.A0.B0	SEGURANCA SOCIAL	289.710,00
*	012	036	258	D.01.03.05.A0.B0		289.710,00
	012	036	258	D.01.03.10.G0.00	CONTRIBUICOES PARA A SEGURANCA SOCIAL	0,00
*	012	036	258	D.01.03.10.G0.00		0,00
	012	036	258	D.01.03.10.P0.00	PARENTALIDADE	0,00
*	012	036	258	D.01.03.10.P0.00		0,00
	012	036	258	D.02.01.02.00.00	COMBUSTÍVEIS E LUBRIFICANTES	40.000,00
*	012	036	258	D.02.01.02.00.00		40.000,00
	012	036	258	D.02.01.04.00.00	LIMPEZA E HIGIENE	11.361,00
*	012	036	258	D.02.01.04.00.00		11.361,00
	012	036	258	D.02.01.08.A0.00	PAPEL	3.523,00
*	012	036	258	D.02.01.08.A0.00		3.523,00
	012	036	258	D.02.01.08.C0.00	OUTROS	4.166,00
*	012	036	258	D.02.01.08.C0.00		4.166,00
	012	036	258	D.02.01.14.00.00	Outro material - Peças	0,00
*	012	036	258	D.02.01.14.00.00		0,00
	012	036	258	D.02.01.15.00.00	PRÉMIOS, CONDECORAÇÕES E OFERTAS	0,00
*	012	036	258	D.02.01.15.00.00		0,00
	012	036	258	D.02.02.01.A0.00	AGENCIA PARA A MODERNIZAÇÃO ADMINISTRATIVA, I.P.	156.097,00
*	012	036	258	D.02.02.01.A0.00		156.097,00
	012	036	258	D.02.02.01.B0.00	Encargos instalações	0,00
*	012	036	258	D.02.02.01.B0.00		0,00
	012	036	258	D.02.02.02.00.00	LIMPEZA E HIGIENE	37.741,00
*	012	036	258	D.02.02.02.00.00		37.741,00
	012	036	258	D.02.02.03.00.00	CONSERVAÇÃO DE BENS	5.000,00
*	012	036	258	D.02.02.03.00.00		5.000,00
	012	036	258	D.02.02.04.A0.00	PRINCIPIO DA ONEROSIDADE	68.000,00
*	012	036	258	D.02.02.04.A0.00		68.000,00
	012	036	258	D.02.02.04.C0.00	OUTROS	30.000,00
*	012	036	258	D.02.02.04.C0.00		30.000,00
	012	036	258	D.02.02.05.A0.00	HARDWARE INFORMATICO	20.000,00
*	012	036	258	D.02.02.05.A0.00		20.000,00

Mapa do orçamento Inicial Despesa
2021

Prog.	Med.	Act\Proj	Classif. Económica	Descrição da Classificação Económica	Dotação Inicial	
	012	036	258	D.02.02.06.00.00	LOCAÇÃO DE MATERIAL DE TRANSPORTE	37.625,00
*	012	036	258	D.02.02.06.00.00		37.625,00
	012	036	258	D.02.02.09.A0.00	ACESSOS A INTERNET	10.000,00
*	012	036	258	D.02.02.09.A0.00		10.000,00
	012	036	258	D.02.02.09.B0.00	COMUNICACOES FIXAS DE DADOS	1.500,00
*	012	036	258	D.02.02.09.B0.00		1.500,00
	012	036	258	D.02.02.09.C0.00	COMUNICACOES FIXAS DE VOZ	13.000,00
*	012	036	258	D.02.02.09.C0.00		13.000,00
	012	036	258	D.02.02.09.D0.00	COMUNICACOES MOVEIS	750,00
*	012	036	258	D.02.02.09.D0.00		750,00
	012	036	258	D.02.02.09.E0.00	OUTROS SERVICOS CONEXOS DE COMUNICACOES	750,00
*	012	036	258	D.02.02.09.E0.00		750,00
	012	036	258	D.02.02.09.F0.00	OUTROS SERVICOS DE COMUNICACOES	1.200,00
*	012	036	258	D.02.02.09.F0.00		1.200,00
	012	036	258	D.02.02.12.B0.00	OUTRAS	1.070,00
*	012	036	258	D.02.02.12.B0.00		1.070,00
	012	036	258	D.02.02.13.00.00	DESLOCAÇÕES E ESTADAS	15.000,00
*	012	036	258	D.02.02.13.00.00		15.000,00
	012	036	258	D.02.02.16.00.00	SEMINÁRIOS, EXPOSIÇÕES E SIMILARES	2.000,00
*	012	036	258	D.02.02.16.00.00		2.000,00
	012	036	258	D.02.02.17.A0.00	PUBLICIDADE OBRIGATORIA	500,00
*	012	036	258	D.02.02.17.A0.00		500,00
	012	036	258	D.02.02.17.B0.A0	EM TERRITORIO NACIONAL	16.000,00
*	012	036	258	D.02.02.17.B0.A0		16.000,00
	012	036	258	D.02.02.18.00.00	VIGILÂNCIA E SEGURANÇA	358.721,00
*	012	036	258	D.02.02.18.00.00		358.721,00
	012	036	258	D.02.02.19.C0.00	OUTROS	2.350,00
*	012	036	258	D.02.02.19.C0.00		2.350,00
	012	036	258	D.02.02.20.B0.00	PAGAMENTOS A ESPAP, I.P.	35.000,00
*	012	036	258	D.02.02.20.B0.00		35.000,00
	012	036	258	D.02.02.20.E0.00	OUTROS	25.740,00
*	012	036	258	D.02.02.20.E0.00		25.740,00
	012	036	258	D.02.02.22.H0.00	OUTROS	1.000,00
*	012	036	258	D.02.02.22.H0.00		1.000,00
	012	036	258	D.02.02.23.B0.00	VERIFICAÇÃO MEDICA - JUNTA MEDICA E VERIFICAÇÃO DO ENÇA	1.000,00
*	012	036	258	D.02.02.23.B0.00		1.000,00
	012	036	258	D.02.02.25.00.00	OUTROS SERVIÇOS	5.000,00
*	012	036	258	D.02.02.25.00.00		5.000,00
	012	036	258	D.03.05.02.J0.00	JUROS DE MORA	0,00
*	012	036	258	D.03.05.02.J0.00		0,00
	012	036	258	D.06.02.03.IV.00	IVA A PAGAR	20.000,00
*	012	036	258	D.06.02.03.IV.00		20.000,00

Mapa do orçamento Inicial Despesa
2021



Prog.	Med.	Act\Proj	Classif. Económica	Descrição da Classificação Económica	Dotação Inicial
012	036	258	D.07.01.09.A0.B0	OUTROS	5.000,00
*	012	036	D.07.01.09.A0.B0		5.000,00
	012	036	D.07.03.05.00.00	BENS DO PATRIMÓNIO HISTÓRICO, ARTÍSTICO E CULTURAL	10.000,00
*	012	036	D.07.03.05.00.00		10.000,00
	012	036	D.02.01.21.00.00	OUTROS BENS	1.000,00
*	012	036	D.02.01.21.00.00		1.000,00
**	012	036			7.153.238,00
***	012				7.153.238,00
*****	F. Finan. 311				7.153.238,00

Mapa do orçamento Inicial Despesa
2021

Cam

Prog.	Med.	Act\Proj	Classi. Económica	Descrição da Classificação Económica	Dotação Inicial
012	036	106	D.04.07.01.00.00	INSTITUIÇÕES S/ FINS LUCRATIVOS	54.001,00
*	012	036	106	D.04.07.01.00.00	54.001,00
	012	036	108	D.02.01.20.00.00	0,00
*	012	036	108	D.02.01.20.00.00	0,00
012	036	108	D.02.02.17.B0.A0	EM TERRITORIO NACIONAL	4.000,00
*	012	036	108	D.02.02.17.B0.A0	4.000,00
	012	036	108	D.02.02.20.E0.00	39.993,00
*	012	036	108	D.02.02.20.E0.00	39.993,00
012	036	108	D.04.08.02.B0.00	OUTRAS	20.000,00
*	012	036	108	D.04.08.02.B0.00	20.000,00
	012	036	258	D.01.01.03.00.00	10.302,00
*	012	036	258	D.01.01.03.00.00	10.302,00
012	036	258	D.01.01.13.00.00	SUBSIDIO DE REFEIÇÃO	635.790,00
*	012	036	258	D.01.01.13.00.00	635.790,00
	012	036	258	D.01.01.14.SF.00	19.200,00
*	012	036	258	D.01.01.14.SF.00	19.200,00
012	036	258	D.01.01.14.SN.00	SUBSIDIO NATAL	19.200,00
*	012	036	258	D.01.01.14.SN.00	19.200,00
	012	036	258	D.01.02.02.00.00	20.000,00
*	012	036	258	D.01.02.02.00.00	20.000,00
012	036	258	D.01.02.12.00.00	INDEMNIZAÇÕES POR CESSAÇÃO DE FUNÇÕES	5.000,00
*	012	036	258	D.01.02.12.00.00	5.000,00
	012	036	258	D.01.03.03.00.00	2.000,00
*	012	036	258	D.01.03.03.00.00	2.000,00
012	036	258	D.01.03.05.A0.A0	CAIXA GERAL DE APOSENTACOES	27.161,00
*	012	036	258	D.01.03.05.A0.A0	27.161,00
	012	036	258	D.01.03.05.A0.B0	78.316,00
*	012	036	258	D.01.03.05.A0.B0	78.316,00
012	036	258	D.02.01.02.00.00	COMBUSTÍVEIS E LUBRIFICANTES	0,00
*	012	036	258	D.02.01.02.00.00	0,00
	012	036	258	D.02.01.04.00.00	0,00
*	012	036	258	D.02.01.04.00.00	0,00
012	036	258	D.02.01.08.C0.00	OUTROS	0,00
*	012	036	258	D.02.01.08.C0.00	0,00
	012	036	258	D.02.01.14.00.00	0,00
*	012	036	258	D.02.01.14.00.00	0,00
012	036	258	D.02.01.15.00.00	PRÊMIOS, CONDECORAÇÕES E OFERTAS	0,00
*	012	036	258	D.02.01.15.00.00	0,00
	012	036	258	D.02.01.16.00.00	0,00
*	012	036	258	D.02.01.16.00.00	0,00
012	036	258	D.02.01.17.00.00	FERRAMENTAS E UTENSÍLIOS	0,00
*	012	036	258	D.02.01.17.00.00	0,00

Mapa do orçamento Inicial Despesa
2021

Cam

Prog.	Med.	Act\Proj	Classi. Económica	Descrição da Classificação Económica	Dotação Inicial	
012	036	258	D.02.01.21.00.00	OUTROS BENS	9.998,00	
*	012	036	258	D.02.01.21.00.00	9.998,00	
	012	036	258	D.02.02.01.A0.00	AGENCIA PARA A MODERNIZAÇÃO ADMINISTRATIVA, I.P.	97.503,00
*	012	036	258	D.02.02.01.A0.00	97.503,00	
	012	036	258	D.02.02.01.B0.00	Encargos instalações	0,00
*	012	036	258	D.02.02.01.B0.00		0,00
	012	036	258	D.02.02.02.00.00	LIMPEZA E HIGIENE	40.000,00
*	012	036	258	D.02.02.02.00.00		40.000,00
	012	036	258	D.02.02.03.00.00	CONSERVAÇÃO DE BENS	0,00
*	012	036	258	D.02.02.03.00.00		0,00
	012	036	258	D.02.02.05.A0.00	HARDWARE INFORMATICO	10.000,00
*	012	036	258	D.02.02.05.A0.00		10.000,00
	012	036	258	D.02.02.06.00.00	LOCAÇÃO DE MATERIAL DE TRANSPORTE	0,00
*	012	036	258	D.02.02.06.00.00		0,00
	012	036	258	D.02.02.12.B0.00	OUTRAS	0,00
*	012	036	258	D.02.02.12.B0.00		0,00
	012	036	258	D.02.02.15.B0.00	OUTRAS	0,00
*	012	036	258	D.02.02.15.B0.00		0,00
	012	036	258	D.02.02.18.00.00	VIGILÂNCIA E SEGURANÇA	770.485,00
*	012	036	258	D.02.02.18.00.00		770.485,00
	012	036	258	D.02.02.19.C0.00	OUTROS	0,00
*	012	036	258	D.02.02.19.C0.00		0,00
	012	036	258	D.02.02.20.B0.00	PAGAMENTOS A ESPAP, I.P.	10.000,00
*	012	036	258	D.02.02.20.B0.00		10.000,00
	012	036	258	D.02.02.20.E0.00	OUTROS	1.118,00
*	012	036	258	D.02.02.20.E0.00		1.118,00
	012	036	258	D.02.02.25.00.00	OUTROS SERVIÇOS	10.000,00
*	012	036	258	D.02.02.25.00.00		10.000,00
	012	036	258	D.07.03.05.00.00	BENS DO PATRIMÓNIO HISTÓRICO, ARTÍSTICO E CULTURAL	457.310,00
*	012	036	258	D.07.03.05.00.00		457.310,00
	012	036	957	D.06.02.03.R0.00	RESERVA	26.185,00
*	012	036	957	D.06.02.03.R0.00		26.185,00
**	012	036			2.367.562,00	
***	012				2.367.562,00	
*****	F. Finan. 515				2.367.562,00	

Mapa do orçamento Inicial Despesa
2021

Cam

Prog.	Med.	Act\Proj	Classi. Económica	Descrição da Classificação Económica	Dotação Inicial
012	036	258	D.04.03.01.00.00	ESTADO	0,00
*	012	036	D.04.03.01.00.00		0,00
	012	036	D.04.07.01.00.00	INSTITUIÇÕES S/ FINS LUCRATIVOS	0,00
*	012	036	D.04.07.01.00.00		0,00
	012	036	D.04.08.02.B0.00	OUTRAS	0,00
*	012	036	D.04.08.02.B0.00		0,00
**	012	036			0,00
***	012				0,00
*****	F. Finan. 522				0,00

Mapa do orçamento Inicial Despesa
2021

Cam

Prog.	Med.	Act\Proj	Classi. Económica	Descrição da Classificação Económica	Dotação Inicial
012	036	258	D.07.03.05.00.00	BENS DO PATRIMÓNIO HISTÓRICO, ARTÍSTICO E CULTURAL	35.769,00
* 012	036	258	D.07.03.05.00.00		35.769,00
** 012	036				35.769,00
*** 012					35.769,00
****	F. Finan. 541				35.769,00
*****	Área funci 082				9.556.569,00
*****	Orgânica Legal 110030100				9.556.569,00

Mapa do orçamento Inicial Despesa
2021

Cam

Prog.	Med.	Act\Proj	Classi. Económica	Descrição da Classificação Económica	Dotação Inicial	
012	036	10246	D.07.03.05.00.00	BENS DO PATRIMÓNIO HISTÓRICO, ARTÍSTICO E CULTURAL	0,00	
*	012	036	10246	D.07.03.05.00.00	0,00	
	012	036	10461	D.02.02.14.D0.00	OUTROS	0,00
*	012	036	10461	D.02.02.14.D0.00	0,00	
	012	036	10461	D.02.02.20.E0.00	OUTROS	26.468,00
*	012	036	10461	D.02.02.20.E0.00		26.468,00
	012	036	11873	D.07.03.05.00.00	BENS DO PATRIMÓNIO HISTÓRICO, ARTÍSTICO E CULTURAL	0,00
*	012	036	11873	D.07.03.05.00.00		0,00
	012	036	12145	D.07.03.05.00.00	BENS DO PATRIMÓNIO HISTÓRICO, ARTÍSTICO E CULTURAL	0,00
*	012	036	12145	D.07.03.05.00.00		0,00
	012	036	7176	D.02.01.21.00.00	OUTROS BENS	0,00
*	012	036	7176	D.02.01.21.00.00		0,00
	012	036	7176	D.02.02.14.00.00	ESTUDOS, PARECERES, PROJETOS E CONSULTADORIA	0,00
*	012	036	7176	D.02.02.14.00.00		0,00
	012	036	7176	D.02.02.14.D0.00	OUTROS	49.726,00
*	012	036	7176	D.02.02.14.D0.00		49.726,00
	012	036	7176	D.02.02.20.E0.00	OUTROS	75.000,00
*	012	036	7176	D.02.02.20.E0.00		75.000,00
	012	036	7176	D.04.07.01.00.00	INSTITUIÇÕES S/ FINS LUCRATIVOS	0,00
*	012	036	7176	D.04.07.01.00.00		0,00
	012	036	7176	D.07.01.07.A0.B0	IMPRESSORAS/FOTOCOPIADORAS/SCANNER	0,00
*	012	036	7176	D.07.01.07.A0.B0		0,00
	012	036	7176	D.07.01.07.A0.C0	OUTROS	0,00
*	012	036	7176	D.07.01.07.A0.C0		0,00
	012	036	7176	D.07.01.08.A0.B0	OUTROS	0,00
*	012	036	7176	D.07.01.08.A0.B0		0,00
	012	036	7176	D.07.03.05.00.00	BENS DO PATRIMÓNIO HISTÓRICO, ARTÍSTICO E CULTURAL	900.000,00
*	012	036	7176	D.07.03.05.00.00		900.000,00
	012	036	9995	D.07.03.05.00.00	BENS DO PATRIMÓNIO HISTÓRICO, ARTÍSTICO E CULTURAL	0,00
*	012	036	9995	D.07.03.05.00.00		0,00
**	012	036				1.051.194,00
***	012					1.051.194,00
*****	F. Finan. 311					1.051.194,00

Mapa do orçamento Inicial Despesa
2021

Cam

Prog.	Med.	Act\Proj	Classi. Económica	Descrição da Classificação Económica	Dotação Inicial	
012	036	10036	D.02.01.20.00.00	MATERIAL DE EDUCAÇÃO, CULTURA E RECREIO.	0,00	
*	012	036	10036	D.02.01.20.00.00	0,00	
	012	036	10036	D.02.02.20.E0.00	0,00	
*	012	036	10036	D.02.02.20.E0.00	0,00	
012	036	11255	D.02.02.20.E0.00	OUTROS	0,00	
*	012	036	11255	D.02.02.20.E0.00	0,00	
	012	036	11257	D.02.01.15.00.00	PRÉMIOS, CONDECORAÇÕES E OFERTAS	0,00
*	012	036	11257	D.02.01.15.00.00	0,00	
012	036	11257	D.02.02.20.E0.00	OUTROS	0,00	
*	012	036	11257	D.02.02.20.E0.00	0,00	
	012	036	9988	D.02.02.20.E0.00	0,00	
*	012	036	9988	D.02.02.20.E0.00	0,00	
012	036	9994	D.02.02.20.E0.00	OUTROS	0,00	
*	012	036	9994	D.02.02.20.E0.00	0,00	
	012	036	9995	D.02.02.20.E0.00	0,00	
*	012	036	9995	D.02.02.20.E0.00	0,00	
**	012	036			0,00	
***	012				0,00	
*****	F. Finan. 331				0,00	

Mapa do orçamento Inicial Despesa
2021

Cam

Prog.	Med.	Act\Proj	Classi. Económica	Descrição da Classificação Económica	Dotação Inicial
012	036	10246	D.02.02.20.E0.00	OUTROS	25.000,00
*	012	036	10246	D.02.02.20.E0.00	25.000,00
	012	036	10246	D.07.03.05.00.00	30.000,00
*	012	036	10246	D.07.03.05.00.00	30.000,00
012	036	10247	D.02.02.20.E0.00	OUTROS	17.575,00
*	012	036	10247	D.02.02.20.E0.00	17.575,00
	012	036	10247	D.07.03.05.00.00	30.000,00
*	012	036	10247	D.07.03.05.00.00	30.000,00
012	036	11242	D.02.02.20.E0.00	OUTROS	37.444,00
*	012	036	11242	D.02.02.20.E0.00	37.444,00
	012	036	11246	D.02.02.20.E0.00	15.467,00
*	012	036	11246	D.02.02.20.E0.00	15.467,00
012	036	11246	D.07.03.05.00.00	BENS DO PATRIMÓNIO HISTÓRICO, ARTÍSTICO E CULTURAL	135.682,00
*	012	036	11246	D.07.03.05.00.00	135.682,00
	012	036	11249	D.02.02.20.E0.00	47.731,00
*	012	036	11249	D.02.02.20.E0.00	47.731,00
012	036	11249	D.07.01.07.A0.B0	IMPRESSORAS/FOTOCOPIADORAS/SCANNER	0,00
*	012	036	11249	D.07.01.07.A0.B0	0,00
	012	036	11249	D.07.01.08.A0.B0	0,00
*	012	036	11249	D.07.01.08.A0.B0	0,00
012	036	11251	D.02.01.15.00.00	PRÉMIOS, CONDECORAÇÕES E OFERTAS	0,00
*	012	036	11251	D.02.01.15.00.00	0,00
	012	036	11251	D.02.02.20.E0.00	75.000,00
*	012	036	11251	D.02.02.20.E0.00	75.000,00
012	036	11251	D.07.01.07.A0.B0	IMPRESSORAS/FOTOCOPIADORAS/SCANNER	0,00
*	012	036	11251	D.07.01.07.A0.B0	0,00
	012	036	11727	D.02.02.20.E0.00	0,00
*	012	036	11727	D.02.02.20.E0.00	0,00
012	036	11727	D.07.03.05.00.00	BENS DO PATRIMÓNIO HISTÓRICO, ARTÍSTICO E CULTURAL	0,00
*	012	036	11727	D.07.03.05.00.00	0,00
	012	036	11856	D.07.03.05.00.00	0,00
*	012	036	11856	D.07.03.05.00.00	0,00
012	036	11857	D.02.02.20.E0.00	OUTROS	0,00
*	012	036	11857	D.02.02.20.E0.00	0,00
	012	036	11858	D.02.02.20.E0.00	0,00
*	012	036	11858	D.02.02.20.E0.00	0,00
012	036	11858	D.07.03.05.00.00	BENS DO PATRIMÓNIO HISTÓRICO, ARTÍSTICO E CULTURAL	0,00
*	012	036	11858	D.07.03.05.00.00	0,00
	012	036	11859	D.02.02.20.E0.00	0,00
*	012	036	11859	D.02.02.20.E0.00	0,00
012	036	11859	D.07.03.05.00.00	BENS DO PATRIMÓNIO HISTÓRICO, ARTÍSTICO E CULTURAL	0,00
*	012	036	11859	D.07.03.05.00.00	0,00

Mapa do orçamento Inicial Despesa
2021

Cam

Prog.	Med.	Act\Proj	Classi. Económica	Descrição da Classificação Económica	Dotação Inicial	
012	036	11860	D.07.03.05.00.00	BENS DO PATRIMÓNIO HISTÓRICO, ARTÍSTICO E CULTURAL	0,00	
*	012	036	11860	D.07.03.05.00.00	0,00	
	012	036	11861	D.02.02.20.E0.00	OUTROS	0,00
*	012	036	11861	D.02.02.20.E0.00	0,00	
	012	036	11861	D.07.03.05.00.00	BENS DO PATRIMÓNIO HISTÓRICO, ARTÍSTICO E CULTURAL	0,00
*	012	036	11861	D.07.03.05.00.00	0,00	
	012	036	9438	D.02.02.20.E0.00	OUTROS	124.043,00
*	012	036	9438	D.02.02.20.E0.00	124.043,00	
	012	036	9956	D.02.02.14.D0.00	OUTROS	1.000,00
*	012	036	9956	D.02.02.14.D0.00	1.000,00	
	012	036	9956	D.02.02.20.E0.00	OUTROS	10.000,00
*	012	036	9956	D.02.02.20.E0.00	10.000,00	
	012	036	9956	D.07.03.05.00.00	BENS DO PATRIMÓNIO HISTÓRICO, ARTÍSTICO E CULTURAL	20.000,00
*	012	036	9956	D.07.03.05.00.00	20.000,00	
	012	036	9986	D.02.02.20.E0.00	OUTROS	15.000,00
*	012	036	9986	D.02.02.20.E0.00	15.000,00	
	012	036	9986	D.07.03.05.00.00	BENS DO PATRIMÓNIO HISTÓRICO, ARTÍSTICO E CULTURAL	5.000,00
*	012	036	9986	D.07.03.05.00.00	5.000,00	
	012	036	9987	D.02.02.14.D0.00	OUTROS	0,00
*	012	036	9987	D.02.02.14.D0.00	0,00	
	012	036	9987	D.02.02.20.E0.00	OUTROS	20.000,00
*	012	036	9987	D.02.02.20.E0.00	20.000,00	
	012	036	9987	D.07.03.05.00.00	BENS DO PATRIMÓNIO HISTÓRICO, ARTÍSTICO E CULTURAL	35.000,00
*	012	036	9987	D.07.03.05.00.00	35.000,00	
	012	036	9988	D.02.02.20.E0.00	OUTROS	20.000,00
*	012	036	9988	D.02.02.20.E0.00	20.000,00	
	012	036	9988	D.07.03.05.00.00	BENS DO PATRIMÓNIO HISTÓRICO, ARTÍSTICO E CULTURAL	50.000,00
*	012	036	9988	D.07.03.05.00.00	50.000,00	
**	012	036			713.942,00	
***	012				713.942,00	
*****	F. Finan. 351				713.942,00	

Mapa do orçamento Inicial Despesa
2021



Prog.	Med.	Act\Proj	Classi. Económica	Descrição da Classificação Económica	Dotação Inicial
012	036	11258	D.02.02.20.E0.00	OUTROS	35.000,00
*	012	036	11258	D.02.02.20.E0.00	35.000,00
012	036	11266	D.02.02.20.E0.00	OUTROS	932,00
*	012	036	11266	D.02.02.20.E0.00	932,00
	012	036	11474	D.02.02.20.E0.00	70.000,00
*	012	036	11474	D.02.02.20.E0.00	70.000,00
**	012	036			105.932,00
***	012				105.932,00
*****	F. Finan. 353				105.932,00

Mapa do orçamento Inicial Despesa
2021

Cam

Prog.	Med.	Act\Proj	Classif. Económica	Descrição da Classificação Económica	Dotação Inicial	
012	036	10036	D.02.01.20.00.00	MATERIAL DE EDUCAÇÃO, CULTURA E RECREIO.	0,00	
*	012	036	10036	D.02.01.20.00.00	0,00	
	012	036	10036	D.02.02.20.E0.00	5.000,00	
*	012	036	10036	D.02.02.20.E0.00	5.000,00	
012	036	11255	D.02.02.20.E0.00	OUTROS	10.000,00	
*	012	036	11255	D.02.02.20.E0.00	10.000,00	
	012	036	11257	D.02.01.15.00.00	PRÉMIOS, CONDECORAÇÕES E OFERTAS	0,00
*	012	036	11257	D.02.01.15.00.00	0,00	
012	036	11257	D.02.02.13.00.00	DESLOCAÇÕES E ESTADAS	0,00	
*	012	036	11257	D.02.02.13.00.00	0,00	
	012	036	11257	D.02.02.20.E0.00	13.035,00	
*	012	036	11257	D.02.02.20.E0.00	13.035,00	
012	036	11525	D.02.02.20.E0.00	OUTROS	6.063,00	
*	012	036	11525	D.02.02.20.E0.00	6.063,00	
	012	036	9994	D.02.02.20.E0.00	2.425,00	
*	012	036	9994	D.02.02.20.E0.00	2.425,00	
012	036	9995	D.02.02.20.E0.00	OUTROS	38.750,00	
*	012	036	9995	D.02.02.20.E0.00	38.750,00	
	012	036	9995	D.07.03.05.00.00	0,00	
*	012	036	9995	D.07.03.05.00.00	0,00	
**	012	036			75.273,00	
***	012				75.273,00	
*****	F. Finan. 357				75.273,00	

2286
119503500
082
361

DRCN
DIRECÇÃO REGIONAL DE CULTURA DO NORTE
SERVIÇOS CULTURAIS
RP afetas a projetos cofinanciados-Feder

Página 16
Data de emissão: 23.03.2022
Hora de emissão: 11:16:37

Mapa do orçamento Inicial Despesa
2021

Cam

Prog.	Med.	Act\Proj	Classif. Económica	Descrição da Classificação Económica	Dotação Inicial
012	036	11857	D.02.02.20.E0.00	OUTROS	0,00
*	012	036	11857	D.02.02.20.E0.00	0,00
	012	036	11857	D.07.03.05.00.00	0,00
	012	036	11857	D.07.03.05.00.00	0,00
*	012	036	11857	D.07.03.05.00.00	0,00
012	036	9956	D.02.02.20.E0.00	OUTROS	3.422,00
*	012	036	9956	D.02.02.20.E0.00	3.422,00
	012	036	9956	D.07.03.05.00.00	20.000,00
*	012	036	9956	D.07.03.05.00.00	20.000,00
**	012	036			23.422,00
***	012				23.422,00
*****	F. Finan.	361			23.422,00

2286
119503500
082
411

DRCN
DIRECÇÃO REGIONAL DE CULTURA DO NORTE
SERVIÇOS CULTURAIS
FEDER - COMPETITIVIDADE E INTERNACIONALIZAÇÃO

Página 17
Data de emissão: 23.03.2022
Hora de emissão: 11:16:37

Mapa do orçamento Inicial Despesa
2021



Prog.	Med.	Act\Proj	Classi. Económica	Descrição da Classificação Económica	Dotação Inicial
012	036	11249	D.02.02.20.E0.00	OUTROS	259.143,00
*	012	036	11249	D.02.02.20.E0.00	259.143,00
	012	036	11249	D.07.01.07.A0.B0	0,00
*	012	036	11249	D.07.01.07.A0.B0	0,00
	012	036	11249	D.07.01.08.A0.B0	0,00
*	012	036	11249	D.07.01.08.A0.B0	0,00
	012	036	9438	D.02.02.20.E0.00	702.910,00
*	012	036	9438	D.02.02.20.E0.00	702.910,00
**	012	036			962.053,00
***	012				962.053,00
*****	F. Finan.	411			962.053,00

Mapa do orçamento Inicial Despesa
2021

Cam

Prog.	Med.	Act\Proj	Classi. Económica	Descrição da Classificação Económica	Dotação Inicial	
	012	036	10246	D.02.02.20.E0.00	OUTROS	121.666,00
*	012	036	10246	D.02.02.20.E0.00		121.666,00
	012	036	10246	D.07.03.05.00.00	BENS DO PATRIMÓNIO HISTÓRICO, ARTÍSTICO E CULTURAL	190.000,00
*	012	036	10246	D.07.03.05.00.00		190.000,00
	012	036	10247	D.02.02.20.E0.00	OUTROS	113.333,00
*	012	036	10247	D.02.02.20.E0.00		113.333,00
	012	036	10247	D.07.03.05.00.00	BENS DO PATRIMÓNIO HISTÓRICO, ARTÍSTICO E CULTURAL	170.000,00
*	012	036	10247	D.07.03.05.00.00		170.000,00
	012	036	11242	D.02.02.20.E0.00	OUTROS	212.183,00
*	012	036	11242	D.02.02.20.E0.00		212.183,00
	012	036	11246	D.02.02.20.E0.00	OUTROS	87.643,00
*	012	036	11246	D.02.02.20.E0.00		87.643,00
	012	036	11246	D.07.03.05.00.00	BENS DO PATRIMÓNIO HISTÓRICO, ARTÍSTICO E CULTURAL	768.865,00
*	012	036	11246	D.07.03.05.00.00		768.865,00
	012	036	11251	D.02.01.08.C0.00	OUTROS	0,00
*	012	036	11251	D.02.01.08.C0.00		0,00
	012	036	11251	D.02.02.20.E0.00	OUTROS	425.000,00
*	012	036	11251	D.02.02.20.E0.00		425.000,00
	012	036	11251	D.07.01.07.A0.B0	IMPRESSORAS/FOTOCOPIADORAS/SCANNER	0,00
*	012	036	11251	D.07.01.07.A0.B0		0,00
	012	036	11251	D.07.01.08.A0.B0	OUTROS	0,00
*	012	036	11251	D.07.01.08.A0.B0		0,00
	012	036	11727	D.02.02.20.E0.00	OUTROS	0,00
*	012	036	11727	D.02.02.20.E0.00		0,00
	012	036	11727	D.07.03.05.00.00	BENS DO PATRIMÓNIO HISTÓRICO, ARTÍSTICO E CULTURAL	0,00
*	012	036	11727	D.07.03.05.00.00		0,00
	012	036	11856	D.07.03.05.00.00	BENS DO PATRIMÓNIO HISTÓRICO, ARTÍSTICO E CULTURAL	0,00
*	012	036	11856	D.07.03.05.00.00		0,00
	012	036	11857	D.02.02.20.E0.00	OUTROS	0,00
*	012	036	11857	D.02.02.20.E0.00		0,00
	012	036	11857	D.07.03.05.00.00	BENS DO PATRIMÓNIO HISTÓRICO, ARTÍSTICO E CULTURAL	0,00
*	012	036	11857	D.07.03.05.00.00		0,00
	012	036	11858	D.02.02.20.E0.00	OUTROS	0,00
*	012	036	11858	D.02.02.20.E0.00		0,00
	012	036	11858	D.07.03.05.00.00	BENS DO PATRIMÓNIO HISTÓRICO, ARTÍSTICO E CULTURAL	0,00
*	012	036	11858	D.07.03.05.00.00		0,00
	012	036	11859	D.02.02.20.E0.00	OUTROS	0,00
*	012	036	11859	D.02.02.20.E0.00		0,00
	012	036	11859	D.07.03.05.00.00	BENS DO PATRIMÓNIO HISTÓRICO, ARTÍSTICO E CULTURAL	0,00
*	012	036	11859	D.07.03.05.00.00		0,00
	012	036	11860	D.07.03.05.00.00	BENS DO PATRIMÓNIO HISTÓRICO, ARTÍSTICO E CULTURAL	0,00
*	012	036	11860	D.07.03.05.00.00		0,00

Mapa do orçamento Inicial Despesa
2021

Cam

Prog.	Med.	Act\Proj	Classi. Económica	Descrição da Classificação Económica	Dotação Inicial
012	036	11861	D.02.02.20.E0.00	OUTROS	0,00
*	012	036	11861	D.02.02.20.E0.00	0,00
	012	036	11861	D.07.03.05.00.00	0,00
*	012	036	11861	D.07.03.05.00.00	0,00
	012	036	12201	D.02.02.20.E0.00	0,00
*	012	036	12201	D.02.02.20.E0.00	0,00
	012	036	9956	D.02.02.14.D0.00	5.666,00
*	012	036	9956	D.02.02.14.D0.00	5.666,00
	012	036	9956	D.02.02.20.E0.00	56.666,00
*	012	036	9956	D.02.02.20.E0.00	56.666,00
	012	036	9956	D.07.03.05.00.00	159.721,00
*	012	036	9956	D.07.03.05.00.00	159.721,00
	012	036	9986	D.02.02.20.E0.00	85.000,00
*	012	036	9986	D.02.02.20.E0.00	85.000,00
	012	036	9986	D.07.03.05.00.00	28.333,00
*	012	036	9986	D.07.03.05.00.00	28.333,00
	012	036	9987	D.02.02.14.D0.00	0,00
*	012	036	9987	D.02.02.14.D0.00	0,00
	012	036	9987	D.02.02.20.E0.00	113.333,00
*	012	036	9987	D.02.02.20.E0.00	113.333,00
	012	036	9987	D.07.03.05.00.00	198.333,00
*	012	036	9987	D.07.03.05.00.00	198.333,00
	012	036	9988	D.02.02.14.D0.00	0,00
*	012	036	9988	D.02.02.14.D0.00	0,00
	012	036	9988	D.02.02.20.E0.00	113.333,00
*	012	036	9988	D.02.02.20.E0.00	113.333,00
	012	036	9988	D.07.03.05.00.00	283.333,00
*	012	036	9988	D.07.03.05.00.00	283.333,00
**	012	036			3.132.408,00
***	012				3.132.408,00
*****	F. Finan. 412				3.132.408,00

Mapa do orçamento Inicial Despesa
2021

Cam

Prog.	Med.	Act\Proj	Classi. Económica	Descrição da Classificação Económica	Dotação Inicial
012	036	10036	D.02.02.20.E0.00	OUTROS	15.000,00
*	012	036	D.02.02.20.E0.00		15.000,00
	012	036	D.02.02.20.E0.00	OUTROS	30.000,00
*	012	036	D.02.02.20.E0.00		30.000,00
	012	036	11257	PRÉMIOS, CONDECORAÇÕES E OFERTAS	0,00
*	012	036	11257	D.02.01.15.00.00	0,00
	012	036	D.02.02.13.00.00	DESLOCAÇÕES E ESTADAS	0,00
*	012	036	D.02.02.13.00.00		0,00
	012	036	11257	OUTROS	30.103,00
*	012	036	11257	D.02.02.20.E0.00	30.103,00
	012	036	9994	OUTROS	7.275,00
*	012	036	D.02.02.20.E0.00		7.275,00
	012	036	9995	OUTROS	101.250,00
*	012	036	9995	D.02.02.20.E0.00	101.250,00
**	012	036			183.628,00
***	012				183.628,00
*****	F. Finan. 421				183.628,00

Mapa do orçamento Inicial Despesa
2021



Prog.	Med.	Act\Proj	Classi. Económica	Descrição da Classificação Económica	Dotação Inicial
012	036	11258	D.02.02.20.E0.00	OUTROS	198.333,00
*	012	036	11258	D.02.02.20.E0.00	198.333,00
	012	036	11474	D.02.02.15.B0.00	0,00
	012	036	11474	D.02.02.15.B0.00	0,00
	012	036	11474	D.02.02.20.E0.00	396.667,00
*	012	036	11474	D.02.02.20.E0.00	396.667,00
**	012	036			595.000,00
***	012				595.000,00
*****	F. Finan. 441				595.000,00

2286
119503500
082
482

DRCN
DIRECÇÃO REGIONAL DE CULTURA DO NORTE
SERVIÇOS CULTURAIS
Outros

Página 22
Data de emissão: 23.03.2022
Hora de emissão: 11:16:37

Mapa do orçamento Inicial Despesa
2021



Prog.	Med.	Act\Proj	Classi. Económica	Descrição da Classificação Económica	Dotação Inicial
012	036	11525	D.02.02.20.E0.00	OUTROS	34.354,00
*	012	036	11525	D.02.02.20.E0.00	34.354,00
**	012	036			34.354,00
***	012				34.354,00
****	F. Finan. 482				34.354,00

Mapa do orçamento Inicial Despesa
2021



Prog.	Med.	Act\Proj	Classi. Económica	Descrição da Classificação Económica	Dotação Inicial
012	036	7176	D.02.02.14.D0.00	OUTROS	10.000,00
*	012	036	7176	D.02.02.14.D0.00	10.000,00
	012	036	7176	D.02.02.20.E0.00	20.000,00
*	012	036	7176	D.02.02.20.E0.00	20.000,00
**	012	036			30.000,00
***	012				30.000,00
*****	F. Finan. 515				30.000,00

2286
119503500
082
541

DRCN
DIRECÇÃO REGIONAL DE CULTURA DO NORTE
SERVIÇOS CULTURAIS
TRANSFERÊNCIAS DE RP ENTRE ORGANISMOS

Página 24
Data de emissão: 23.03.2022
Hora de emissão: 11:16:37

Mapa do orçamento Inicial Despesa
2021

Cam

Prog.	Med.	Act\Proj	Classi. Económica	Descrição da Classificação Económica	Dotação Inicial
012	036	10461	D.02.02.14.D0.00	OUTROS	0,00
* 012	036	10461	D.02.02.14.D0.00		0,00
012	036	10461	D.07.03.05.00.00	BENS DO PATRIMÓNIO HISTÓRICO, ARTÍSTICO E CULTURAL	50.000,00
* 012	036	10461	D.07.03.05.00.00		50.000,00
** 012	036				50.000,00
*** 012					50.000,00
****	F. Finan. 541				50.000,00
*****	Área funci 082				6.957.206,00
*****	Orgânica Legal 119503500				6.957.206,00
*****	Empresa 2286				16.513.775,00

Mapa do orçamento Inicial Despesa
2021

Prog.	Med.	Act\Proj	Classi. Económica	Descrição da Classificação Económica	Dotação Inicial
*****					16.513.775,00

Cam

4.1.1.1. Orçamento Inicial da Receita

O orçamento inicial da receita foi estimado em 16.513.775,00€, distribuindo-se em 9.556.569,00€ pelo orçamento de atividades e em 6.957.206,00€ pelo orçamento de projetos, e é composto em 55% de receitas com origem em impostos, 15% relativos a receitas próprias, 0,5% relativos a transferências entre organismos e 30% com origem em Fundos Comunitários.

4.1.1.2. Orçamento inicial da despesa

O orçamento inicial da despesa respeitou o equilíbrio da receita, tendo a sua afetação sido maioritariamente feita nas despesas correntes representativas de 77% do total da despesa.

As despesas correntes ascendem a 12.705.288,00€ e são as despesas com pessoal que têm maior peso (40%), seguidas das aquisições de bens e serviços (36%).

As despesas de capital ascendem a 3.808.087,00€ e representam 23% do total da despesa.

4.1.2. Plano Plurianual de Investimentos

A orçamentação plurianual é feita anualmente conforme a seguinte tabela:

PROG	MED	PROJ	DESIGNAÇÃO	Receitas de impostos	Receitas Próprias	Transf. no âmbito das AP	FEDER	Feder Cooperação	Fundo de Coesão	Fundo Social Europeu	Feoga Orientação/EADER	Feoga Garantia/Feoga	Fundo Europeu das pescas	Outros	Total
012	036	07176	RECUPERAÇÃO DOS MONUMENTOS CLASSIFICADOS DA REGIAO NORTE	724 726	30 000										754 726
012	036	09438	PROJETOS A CANDIDATAR	124 043			702 919								826 953
012	036	09856	IGREJA DE SANTA CLARA DO PORTO	31 000	23 422		222 053								276 475
012	036	09886	CASTELOS A NORTE	20 000			113 333								133 333
012	036	09887	ROTA DAS CATEDRAIS A NORTE	55 000			311 666								366 666
012	036	09888	MOSTEIROS A NORTE	70 000			356 666								426 666
012	036	09994	NORTEAR	2 425				7 275							9 700
012	036	09995	PATRIMONIO EM COMUM - PATCOM	38 750				101 250							140 000
012	036	10036	PROJETOS A CANDIDATAR	9 000				15 000							20 000
012	036	10246	VALE DO VAROSA 2	55 000			311 666								366 666
012	036	10247	MOSTEIROS A NORTE - MOSTEIRO DE AROUCA	47 575			283 333								330 908
012	036	10461	CASA DE MIGUEL TORGA	26 468		238 212									264 680
012	036	11242	ART-ARQ REDE DE ARTE E ARQUITECTURA CONTEMPORANEAS NO NORTE DE PORTUGAL	37 444			212 183								249 627
012	036	11246	MUSEU DE LAMEGO-MUSEU PARA TODOS	151 145			856 508								1 007 653
012	036	11249	SAMA AGILIZ@ ALARGAMENTO E OU RESTRUTURACAO DOS CANAIS DE PRESTACAO E SERVICO PUBLICO DIGITA	47 731			259 143								306 874
012	036	11251	SAMA DOCUMENT@ REPOSITOARIO DOCUMENTAL DA DRCN ON LINE	75 000			425 000								500 000
012	036	11255	FAZER CAMINHO-ESTRATEGIAS PARA AS VIAS PORTUGUESAS DO CAMINHO DE SANTIAGO	10 000				30 000							40 000
012	036	11257	NORTEAR II	13 035				30 103							43 138
012	036	11258	SAMA SIA@-SISTEMA DE INTELIGENCIA ARTIFICIAL PARA O PATRIMONIO	35 000					198 333						233 333
012	036	11266	SAMA ULISSES	932											932
012	036	11474	CAPACIT@-PROGRAMA DE FORMACAO E CAPACITACAO DA DRCN	70 000					356 667						426 667
012	036	11525	FORTCOAST	6 063										34 354	40 417
TOTAL DA ENTIDADE				1 646 341	53 422	238 212	4 054 461	183 628		595 000				34 354	6 845 418
TOTAL MINISTERIO				1 646 341	53 422	238 212	4 054 461	183 628		595 000				34 354	6 845 418

4.2. Demonstrações de Relato Individual

4.2.1. Demonstração de desempenho orçamental

4.2.1.1. Orçamento de Despesa

A DRCN tem sob a sua gestão duas estruturas orçamentais: o orçamento de atividades e o orçamento de projetos.

A taxa de execução do orçamento de atividades, face aos valores pagos, foi de 81,1%, e no tocante ao orçamento de projetos, a taxa de execução foi de 46,2%, porém, se compararmos com os compromissos, a execução sobe para 58,3%.

Designação	Dotações Iniciais	Dotações corrigidas	Dotações corrigidas Cativos	Dotações corrigidas líquidas de cativos	Cabimentos	Dotação disponível	Compromissos	Pagamentos	Grau de exec. Orçamental (%)
Orçamento de atividades	9 557	9 932	178	9 754	7 997	1 758	7 997	7 914	81,1%
Orçamento de projetos	6 957	6 694	36	6 657	3 914	2 743	3 879	3 079	46,2%
Total	16 514	16 626	214	16 412	11 910	4 501	11 876	10 993	67,0%

Em termos globais o orçamento de 2021 teve compromissos que representaram 71,9% do orçamento e uma faturação de 67%.

Através do quadro infra, apresentam-se os pagamentos efetuados em 2021, distribuídos por fonte de financiamento.

Descrição	Milhares de euros					
	Receitas de Impostos	Receitas Próprias	Receitas Comunitárias	Transferências de RP entre organismos	Saldos de RP transitados	Total
Orçamento de atividades		6 742	743		120	7 914
Orçamento de projetos		1 240	26	1 770	44	3 079
Total		7 982	769	1 770	163	10 993
Peso		72,6%	7,0%	16,1%	1,5%	100,0%
Taxa de Exec. Orçamental		48,6%	4,7%	10,8%	1,0%	67,0%

As receitas de impostos são as que apresentam um maior peso no total do orçamento, de 72,6%. De seguida, as receitas comunitárias com 16,1%. Em 2021, o total da despesa paga ascendeu a quase 11 milhões de euros, representando uma execução face ao orçamento líquido de cativos, de 67%.

Designação	Milhares de euros		
	Orçado líquido de cativos	Pago	Desvios
Orçamento de Atividades	9 754	7 914	-1 840
Despesas com Pessoal	6 569	5 508	-1 061
Aquisições de Bens e Serviços	1 867	1 382	-485
Juros e outros encargos	0	0	0
Transferencias correntes	529	482	-47
Outras despesas correntes	66	65	-1
Despesas de Capital	723	478	-245
Orçamento de Projetos	6 657	3 079	-3 578
Aquisições de Bens e Serviços	3 994	1 199	-2 794
Transferencias correntes	44	44	0
Despesas de Capital	2 620	1 836	-784
Total	16 412	10 993	-5 418

Nas despesas correntes, são as despesas com pessoal que têm maior peso e as aquisições de bens e serviços as que, em termos absolutos, apresentam o maior desvio relativamente ao valor orçado. Em aquisição de bens e serviços, o desvio negativo de 3,3 milhares de euros, espelha o esforço de contenção das despesas

Cam

ao longo do ano, em resultado, nomeadamente, das cativações ao orçamento mantidas ao longo do ano.

Nas despesas de capital, o desvio mais significativo é registado no orçamento de projetos, para o que contribuiu de forma muito significativa a impossibilidade de concretizar, em tempo útil, certos procedimentos, devido à morosidade nos processos de contratação pública, necessitando, parte destes procedimentos, ser submetido a visto prévio do Tribunal de Contas. Todavia estas dotações estão asseguradas pelas reprogramações já aprovadas pelo Norte 2020.

4.2.1.2. Orçamento da Receita

No ano de 2021, a DRCN viu o seu orçamento reforçado em aproximadamente 2,2 milhões de euros.

Designação	Milhares de euros		
	Previsões iniciais	Previsões corrigidas	Receita cobrada
Orçamento de atividades	9 557	11 845	9 854
Orçamento de projetos	6 957	6 849	3 223
Total	16 514	18 694	13 077

A execução do Orçamento da Receita por fonte de financiamento é apresentada no quadro seguinte:

Designação	Milhares de euros					Total
	Receitas de Impostos	Receitas Próprias	Receitas Comunitárias	Transferências de RP entre organismos	Saldos de RP transitados	
Orçamento de atividades	6 740	743		120	2 251	9 854
Orçamento de projetos	1 240	51	1 843	44	46	3 223
Total	7 979	795	1 843	163	2 297	13 077
Peso	61,0%	6,1%	14,1%	1,2%	17,6%	100,0%
Taxa de Exec. Orçamental	42,7%	4,3%	9,9%	0,9%	12,3%	70,0%

As receitas de impostos são as que apresentam um maior peso no total do orçamento, de 61%. De seguida, os saldos transitados com 17,6% e as receitas comunitárias com 14,1%. Em 2021, o total da receita cobrada ascendeu a quase 13,1 milhões de euros, representando uma execução face ao orçamento corrigido, de 70%.

Importa referir, que 2021 foi um ano atípico devido à pandemia COVID19, que originou o encerramento dos espaços e a uma redução substancial da receita própria. No orçamento inicial, a previsão de receita própria foi de 2,4 milhões de euros, e encerrou-se o ano com uma execução de apenas 743 milhares de euros.

Cam

Demonstração do desempenho orçamental

Unidade Monetária: EUR

Rubrica	Recebimentos	Fontes de financiamento (2021)					Total	2020	
		RP	RG	UE	EMPR	Fundos alheios			
	Saldo de Gerência anterior	0,00	0,00	0,00	0,00	0,00	208.263,34	208.263,34	559.359,64
	Operações orçamentais [1]	2.309.721,62	0,00	72.602,75	0,00	0,00	0,00	2.382.324,37	2.362.743,61
	Devolução do saldo oper. orçamentais	0,00	0,00	0,00	0,00	0,00	0,00	0,00	0,00
	Receb. saldo oper. orçam. devolvido por enti terc.	0,00	0,00	0,00	0,00	0,00	0,00	0,00	0,00
	Operações de tesouraria [A]	-2.309.721,62	0,00	-72.602,75	0,00	208.263,34	-2.174.061,03	-1.803.383,97	-1.803.383,97
	Receita Corrente	761.083,35	7.221.148,50	568.083,99	0,00	0,00	8.550.315,84	7.657.993,46	
R1	Receita Fiscal	0,00	0,00	0,00	0,00	0,00	0,00	0,00	
R11	Impostos Diretos	0,00	0,00	0,00	0,00	0,00	0,00	0,00	
R12	Impostos Indiretos	0,00	0,00	0,00	0,00	0,00	0,00	0,00	
R2	Contribuições sist. proteção social e subsist.saúde	0,00	0,00	0,00	0,00	0,00	0,00	0,00	
R3	Taxas, multas e outras penalidades	13.839,30	0,00	0,00	0,00	0,00	13.839,30	21.948,00	
R4	Rendimentos de propriedade	0,00	0,00	0,00	0,00	0,00	0,00	0,00	
R5	Transferências e subsídios correntes	17.881,08	7.221.148,50	568.083,99	0,00	0,00	7.807.113,57	6.622.889,94	
R51	Transferências correntes	17.881,08	7.221.148,50	568.083,99	0,00	0,00	7.807.113,57	6.622.889,94	
R511	Administrações Públicas	0,00	7.221.148,50	0,00	0,00	0,00	7.221.148,50	6.302.910,08	
R5111	Administração Central - Estado Português	0,00	7.221.148,50	0,00	0,00	0,00	7.221.148,50	6.302.910,08	
R5112	Administração Central - Outras entidades	0,00	0,00	0,00	0,00	0,00	0,00	0,00	
R5113	Segurança Social	0,00	0,00	0,00	0,00	0,00	0,00	0,00	
R5114	Administração Regional	0,00	0,00	0,00	0,00	0,00	0,00	0,00	
R5115	Administração Local	0,00	0,00	0,00	0,00	0,00	0,00	0,00	
R512	Exterior - U E	0,00	0,00	568.083,99	0,00	0,00	568.083,99	318.779,86	
R513	Outras	17.881,08	0,00	0,00	0,00	0,00	17.881,08	1.200,00	
R52	Subsídios correntes	0,00	0,00	0,00	0,00	0,00	0,00	0,00	
R6	Venda de bens e serviços	668.529,75	0,00	0,00	0,00	0,00	668.529,75	660.647,91	
R7	Outras receitas correntes	60.833,22	0,00	0,00	0,00	0,00	60.833,22	352.507,61	
	Receita de Capital	184.111,93	758.216,11	1.201.814,56	0,00	0,00	2.144.142,60	3.353.541,99	
R8	Venda de bens de investimento	0,00	0,00	0,00	0,00	0,00	0,00	0,00	
R9	Transferências e subsídios de capital	184.111,93	758.216,11	1.201.814,56	0,00	0,00	2.144.142,60	3.353.541,99	
R91	Transferências de capital	184.111,93	758.216,11	1.201.814,56	0,00	0,00	2.144.142,60	3.353.541,99	
R911	Administrações Públicas	163.251,01	758.216,11	0,00	0,00	0,00	921.467,12	870.065,24	
R9111	Administração Central - Estado Português	0,00	758.216,11	0,00	0,00	0,00	758.216,11	758.376,11	
R9112	Administração Central - Outras entidades	163.251,01	0,00	0,00	0,00	0,00	163.251,01	40.244,13	
R9113	Segurança Social	0,00	0,00	0,00	0,00	0,00	0,00	0,00	
R9114	Administração Regional	0,00	0,00	0,00	0,00	0,00	0,00	0,00	
R9115	Administração Local	0,00	0,00	0,00	0,00	0,00	0,00	71.445,00	
R912	Exterior - U E	0,00	0,00	1.201.814,56	0,00	0,00	1.201.814,56	2.452.910,75	
R913	Outras	20.860,92	0,00	0,00	0,00	0,00	20.860,92	30.566,00	
R92	Subsídios de capital	0,00	0,00	0,00	0,00	0,00	0,00	0,00	
R10	Outras receitas de capital	0,00	0,00	0,00	0,00	0,00	0,00	0,00	
R11	Reposição não abatidas aos pagamentos	0,00	0,00	0,00	0,00	0,00	0,00	0,00	
	Receita Efetiva [2]	945.195,28	7.979.364,61	1.769.898,55	0,00	0,00	10.694.458,44	11.011.535,45	
	Receita não Efetiva [3]	0,00	0,00	0,00	0,00	0,00	0,00	0,00	
R12	Receita com ativos financeiros	0,00	0,00	0,00	0,00	0,00	0,00	0,00	
R13	Receita com passivos financeiros	0,00	0,00	0,00	0,00	0,00	0,00	0,00	
	Soma [4] = [1] + [2] + [3]	3.254.916,90	7.979.364,61	1.842.501,30	0,00	0,00	13.076.782,81	13.374.279,06	
	Operações Tesouraria [B]	1.241.599,50	0,00	1.769.898,55	0,00	2.057.950,52	5.069.448,57	5.445.705,41	

Demonstração do desempenho orçamental

Unidade Monetária: EUR

Rubrica	Pagamentos	Fontes de financiamento (2021)					Total	2020
		RP	RG	UE	EMPR	Fundos alheios		
D1	Despesa Corrente	888.276,87	7.221.148,50	568.083,99	0,00	0,00	8.677.509,36	7.565.412,80
	Despesas com o pessoal	66.224,18	5.439.171,56	0,00	0,00	0,00	5.505.395,74	5.359.221,25
D11	Remunerações certas e permanentes	9.649,71	4.406.754,89	0,00	0,00	0,00	4.416.404,60	4.306.535,62
D12	Abonos variáveis ou eventuais	7.024,62	62.157,05	0,00	0,00	0,00	69.181,67	66.046,92
D13	Segurança Social	49.549,85	970.259,62	0,00	0,00	0,00	1.019.809,47	986.638,71
D2	Aquisição de bens e serviços	451.712,40	1.561.542,98	568.083,99	0,00	0,00	2.581.339,37	1.973.195,37
D3	Juros e outros encargos	0,00	57,51	0,00	0,00	0,00	57,51	0,00
D4	Transferências e subsídios correntes	370.340,29	155.234,15	0,00	0,00	0,00	525.574,44	223.102,78
D41	Transferências correntes	370.340,29	155.234,15	0,00	0,00	0,00	525.574,44	223.102,78
D411	Administrações Públicas	163.000,00	0,00	0,00	0,00	0,00	163.000,00	0,00
D4111	Administração Central - Estado Português	163.000,00	0,00	0,00	0,00	0,00	163.000,00	0,00
D4112	Administração Central - Outras entidades	0,00	0,00	0,00	0,00	0,00	0,00	0,00
D4113	Segurança Social	0,00	0,00	0,00	0,00	0,00	0,00	0,00
D4114	Administração Regional	0,00	0,00	0,00	0,00	0,00	0,00	0,00
D4115	Administração Local	0,00	0,00	0,00	0,00	0,00	0,00	0,00
D412	Entidades do sector não lucrativo	113.220,00	134.561,34	0,00	0,00	0,00	247.781,34	163.182,88
D413	Famílias	94.120,29	20.672,81	0,00	0,00	0,00	114.793,10	59.433,50
D414	Outras	0,00	0,00	0,00	0,00	0,00	0,00	486,40
D42	Subsídios correntes	0,00	0,00	0,00	0,00	0,00	0,00	0,00
D5	Outras despesas correntes	0,00	65.142,30	0,00	0,00	0,00	65.142,30	9.893,40
	Despesa de Capital	353.322,63	758.216,11	1.201.814,56	0,00	0,00	2.313.353,30	3.426.541,89
D6	Aquisição de bens de capital	353.322,63	733.216,11	1.201.814,56	0,00	0,00	2.288.353,30	3.423.168,18
D7	Transferências e subsídios de capital	0,00	25.000,00	0,00	0,00	0,00	25.000,00	3.373,71
D71	Transferências de capital	0,00	25.000,00	0,00	0,00	0,00	25.000,00	3.373,71
D711	Administrações Públicas	0,00	0,00	0,00	0,00	0,00	0,00	0,00
D7111	Administração Central - Estado Português	0,00	0,00	0,00	0,00	0,00	0,00	0,00
D7112	Administração Central - Outras entidades	0,00	0,00	0,00	0,00	0,00	0,00	0,00
D7113	Segurança Social	0,00	0,00	0,00	0,00	0,00	0,00	0,00
D7114	Administração Regional	0,00	0,00	0,00	0,00	0,00	0,00	0,00
D7115	Administração Local	0,00	0,00	0,00	0,00	0,00	0,00	0,00
D712	Entidades do sector não lucrativo	0,00	25.000,00	0,00	0,00	0,00	25.000,00	3.373,71
D713	Famílias	0,00	0,00	0,00	0,00	0,00	0,00	0,00
D714	Outras	0,00	0,00	0,00	0,00	0,00	0,00	0,00
D72	Subsídios de capital	0,00	0,00	0,00	0,00	0,00	0,00	0,00
D8	Outras despesas de capital	0,00	0,00	0,00	0,00	0,00	0,00	0,00
	Despesa Efetiva [5]	1.241.599,50	7.979.364,61	1.769.898,55	0,00	0,00	10.990.862,66	10.991.954,69
	Despesa não efetiva [6]	0,00	0,00	0,00	0,00	0,00	0,00	0,00
D9	Despesas com ativos financeiros	0,00	0,00	0,00	0,00	0,00	0,00	0,00
D10	Despesas com passivos financeiros	0,00	0,00	0,00	0,00	0,00	0,00	0,00
	Soma [7] = [5] + [6]	1.241.599,50	7.979.364,61	1.769.898,55	0,00	0,00	10.990.862,66	10.991.954,69
	Operações Tesouraria [C]	945.195,28	0,00	1.769.898,55	0,00	1.727.844,35	4.442.938,18	5.816.382,47
	Saldo para a Gerência Seguinte	0,00	0,00	0,00	0,00	538.369,51	538.369,51	208.263,34
	Operações Orçamentais [8] = [4] - [7]	2.013.317,40	0,00	72.602,75	0,00	0,00	2.085.920,15	2.382.324,37
	Operações Tesouraria [D] = [A] + [B] - [C]	-2.013.317,40	0,00	-72.602,75	0,00	538.369,51	-1.547.550,64	-2.174.061,03
	Saldo Global [2] - [5]	-296.404,22	0,00	0,00	0,00	0,00	-296.404,22	19.580,76
	Despesa Primária	1.241.599,50	7.979.307,10	1.769.898,55	0,00	0,00	10.990.805,15	10.991.954,69
	Saldo Corrente	-127.193,52	0,00	0,00	0,00	0,00	-127.193,52	92.580,66
	Saldo Capital	-169.210,70	0,00	0,00	0,00	0,00	-169.210,70	-72.999,90
	Saldo Primário	-296.404,22	57,51	0,00	0,00	0,00	-296.346,71	19.580,76
	Receita Total [1] + [2] + [3]	3.254.916,90	7.979.364,61	1.842.501,30	0,00	0,00	13.076.782,81	13.374.279,06
	Despesa Total [5] + [6]	1.241.599,50	7.979.364,61	1.769.898,55	0,00	0,00	10.990.862,66	10.991.954,69

O Responsável: _____

Luís Castro

Cam

Demonstração de execução orçamental da receita

Unidade Monetária: EUR

Rubrica	Descrição	Previsões corrigidas (1)	Receitas por cobrar de períodos anteriores (2)	Receitas liquidadas (3)	Liquidações anuladas (4)	Receitas cobradas brutas (5)	Reembolsos e Restituições		Receitas cobradas líquidas			Receitas por cobrar no final do período (11)	Grau de execução orçamental (12) = (10) / (1) x 100
							Emitidos (6)	Pagos (7)	Períodos anteriores (8)	Período corrente (9)	Total (10) = (5) - (7)		
Receita corrente													
R.04.01.99.99.78	REC PROPRIAS -TXAS DIVERSAS-OUTRAS	20.030,00	2.484,00	12.315,40	0,00	13.839,30	0,00	0,00	2.484,00	11.355,30	13.839,30	960,10	69,09
R.06.01.02.99.78	REC PROPRIAS - PRIVADAS-OUTRAS	17.307,00	0,00	14.806,08	0,00	14.806,08	0,00	0,00	0,00	14.806,08	14.806,08	0,00	85,55
R.06.07.01.01.78	REC PROPRIAS - INSTIT S-FINS LUCRATIVOS	3.422,00	0,00	3.075,00	0,00	3.075,00	0,00	0,00	0,00	3.075,00	3.075,00	0,00	89,86
R.06.09.01.01.78	REC PROPRIAS - FEDER-INTERVENC E ACOES ESPECIFICAS	2.479.504,00	0,00	464.113,58	0,00	464.113,58	0,00	0,00	0,00	464.113,58	464.113,58	0,00	18,72
R.06.09.01.03.78	REC PROPRIAS - FUNDO SOC EUROPEU	595.000,00	0,00	103.970,41	0,00	103.970,41	0,00	0,00	0,00	103.970,41	103.970,41	0,00	17,47
R.06.09.01.05.78	REC PROPRIAS - UE-INSTITUICOES-OUT FUNDOS	34.354,00	0,00	0,00	0,00	0,00	0,00	0,00	0,00	0,00	0,00	0,00	0,00
R.07.01.03.99.78	REC PROPRIAS - OUTRAS-PUBLICAC E IMPRESSOS	21.030,00	139,60	17.303,79	0,00	16.236,30	0,00	0,00	139,60	16.096,70	16.236,30	1.207,09	77,21
R.07.01.99.99.78	REC PROPRIAS - VENDA BENS-OUTROS	22.455,00	494,18	27.056,58	0,00	25.579,58	0,00	0,00	494,18	25.085,40	25.579,58	1.971,18	113,91
R.07.02.01.01.78	REC PROPRIAS - ALUGUER DE ESPACOS E EQUIPAM	30.000,00	394,45	24.148,48	0,00	18.890,63	0,00	0,00	394,45	18.496,18	18.890,63	5.652,30	62,97
R.07.02.08.01.78	REC PROPRIAS -SERV SOC RECREATIV CULTUR E DESPORTO	2.257.547,00	5.695,25	660.239,24	0,00	607.823,24	0,00	0,00	5.695,25	602.127,99	607.823,24	58.111,25	26,92
R.07.02.99.99.78	REC PROPRIAS - OUTROS-OUTROS SERVICOS	3.000,00	0,00	0,00	0,00	0,00	0,00	0,00	0,00	0,00	0,00	0,00	0,00
R.08.01.99.99.78	REC PROPRIAS - OUTRAS-OUTR REC CORRENTES	41.000,00	2.114,30	59.862,12	0,00	60.833,22	0,00	0,00	2.114,30	58.718,92	60.833,22	1.143,20	148,37
R.99.99.98.01.00	ORÇAMENTO FUNCIONAMENTO - CORRENTES	6.866.292,00	0,00	6.596.801,34	0,00	6.596.801,34	0,00	0,00	0,00	6.596.801,34	6.596.801,34	0,00	96,08
R.99.99.99.01.00	ORÇAMENTO INVESTIMENTO - CORRENTES	589.465,00	0,00	624.347,16	0,00	624.347,16	0,00	0,00	0,00	624.347,16	624.347,16	0,00	105,92
Receita de capital													
R.10.03.08.01.78	REC PROPRIAS - ADM CENTRAL-SFA'S	169.502,00	0,00	163.251,01	0,00	163.251,01	0,00	0,00	0,00	163.251,01	163.251,01	0,00	96,31
R.10.07.01.01.78	REC PROPRIAS -INSTITUIC S-FINS LUCRATIVOS	20.000,00	0,00	20.860,92	0,00	20.860,92	0,00	0,00	0,00	20.860,92	20.860,92	0,00	104,30
R.10.09.01.01.78	REC PROPRIAS -FEDER - INTERVENC E ACOES ESPECIFICA	1.807.799,00	0,00	1.201.814,56	0,00	1.201.814,56	0,00	0,00	0,00	1.201.814,56	1.201.814,56	0,00	66,48
R.16.01.05.01.78	NA POSSE DO TESOURO - RECEITAS PRÓPRIAS	2.309.721,00	0,00	2.309.719,85	0,00	2.309.719,85	0,00	0,00	0,00	2.309.719,85	2.309.719,85	0,00	100,00
R.16.01.05.02.78	NA POSSE DO TESOURO - REC. PRÓPRIAS - FUNDOS	72.603,00	0,00	72.602,75	0,00	72.602,75	0,00	0,00	0,00	72.602,75	72.602,75	0,00	100,00
R.99.99.98.02.00	ORÇAMENTO FUNCIONAMENTO - CAPITAL	240.741,00	0,00	143.046,34	0,00	143.046,34	0,00	0,00	0,00	143.046,34	143.046,34	0,00	59,42
R.99.99.99.02.00	ORÇAMENTO INVESTIMENTO - CAPITAL	1.093.182,00	0,00	615.169,77	0,00	615.169,77	0,00	0,00	0,00	615.169,77	615.169,77	0,00	56,27

Demonstração de execução orçamental da receita

Unidade Monetária: EUR

Rubrica	Descrição	Previsões corrigidas (1)	Receitas por cobrar de períodos anteriores (2)	Receitas liquidadas (3)	Liquidações anuladas (4)	Receitas cobradas brutas (5)	Reembolsos e Restituições		Receitas cobradas líquidas			Receitas por cobrar no final do período (11)	Grau de execução orçamental (12) = (10) / (1) x 100
							Emitidos (6)	Pagos (7)	Períodos anteriores (8)	Período corrente (9)	Total (10) = (5) - (7)		
	Total	18.693.954,00	11.321,78	13.134.504,38	0,00	13.076.781,04	0,00	0,00	11.321,78	13.065.459,26	13.076.781,04	69.045,12	69,95

O Responsável: _____ *Laura Castro* _____

Demonstração de execução orçamental da despesa

Cam

Unidade Monetária: EUR

Rubrica	Descrição	Despesas por pagar de períodos anteriores	Dotações corrigidas	Cativos / descativos	Cabimentos	Compromissos	Obrigações	Despesas pagas líquidas de reposições			Compromissos a transitar	Obrigações por pagar	Grau de execução orçamental
								Períodos anteriores	Período corrente	Total			
		(1)	(2)	(3)	(4)	(5)	(6)	(7)	(8)	(9) = (8)+(7)	(10) = (5)-(6)	(11) = (6)-(9)	(12) = (9)/(2)x100
Despesa corrente													
D.01.01.03.00.00	PESSOAL DOS QUADROS-REGIME DE FUNÇÃO PÚBLICA	0,00	3.803.030,00	0,00	3.554.646,47	3.554.646,47	3.554.646,47	0,00	3.554.646,47	3.554.646,47	0,00	0,00	93,47
D.01.01.08.00.00	PESSOAL AGUARDANDO APOSENTAÇÃO	0,00	5.000,00	0,00	4.012,77	4.012,77	4.012,77	0,00	4.012,77	4.012,77	0,00	0,00	80,26
D.01.01.10.00.00	GRATIFICAÇÕES	0,00	5.000,00	0,00	1.399,56	1.399,56	1.399,56	0,00	1.399,56	1.399,56	0,00	0,00	27,99
D.01.01.11.00.00	REPRESENTAÇÃO	0,00	30.000,00	0,00	29.052,86	29.052,86	29.052,86	0,00	29.052,86	29.052,86	0,00	0,00	96,84
D.01.01.13.00.00	SUBSIDIO DE REFEIÇÃO	0,00	855.790,00	0,00	228.368,52	228.368,52	228.368,52	0,00	228.368,52	228.368,52	0,00	0,00	26,69
D.01.01.14.SF.00	SUBSIDIO FERIAS	0,00	322.841,00	0,00	303.413,14	303.413,14	303.413,14	0,00	303.413,14	303.413,14	0,00	0,00	93,98
D.01.01.14.SN.00	SUBSIDIO NATAL	0,00	342.841,00	0,00	295.511,28	295.511,28	295.511,28	0,00	295.511,28	295.511,28	0,00	0,00	86,19
D.01.02.02.00.00	HORAS EXTRAORDINÁRIAS	0,00	35.000,00	0,00	10.584,34	10.584,34	10.584,34	0,00	10.584,34	10.584,34	0,00	0,00	30,24
D.01.02.04.00.00	AJUDAS DE CUSTO	0,00	30.000,00	0,00	14.699,74	14.699,74	14.699,74	0,00	14.699,74	14.699,74	0,00	0,00	49,00
D.01.02.05.00.00	ABONO P/ FALHAS	0,00	23.620,00	0,00	15.889,89	15.889,89	15.889,89	0,00	15.889,89	15.889,89	0,00	0,00	67,27
D.01.02.12.00.00	INDEMNIZAÇÕES POR CESSAÇÃO DE FUNÇÕES	0,00	7.425,00	0,00	0,00	0,00	0,00	0,00	0,00	0,00	0,00	0,00	0,00
D.01.02.12.A0.00	INDEMNIZAÇÕES POR CESSAÇÃO DE FUNÇÕES	0,00	15.515,00	0,00	15.511,82	15.511,82	15.511,82	0,00	15.511,82	15.511,82	0,00	0,00	99,98
D.01.02.14.00.00	OUTROS ABONOS EM NUMERÁRIO OU ESPÉCIE	0,00	13.890,00	0,00	12.495,88	12.495,88	12.495,88	0,00	12.495,88	12.495,88	0,00	0,00	89,96
D.01.03.03.00.00	SUBSIDIO FAMILIAR A CRIANÇAS E JOVENS	0,00	8.883,00	0,00	5.833,80	5.833,80	5.833,80	0,00	5.833,80	5.833,80	0,00	0,00	65,67
D.01.03.04.00.00	OUTRAS PRESTAÇÕES FAMILIARES	0,00	3.950,00	0,00	3.949,29	3.949,29	3.949,29	0,00	3.949,29	3.949,29	0,00	0,00	99,98
D.01.03.05.A0.A0	CAIXA GERAL DE APOSENTACOES	0,00	784.980,00	0,00	757.818,44	757.818,44	757.818,44	0,00	757.818,44	757.818,44	0,00	0,00	96,54
D.01.03.05.A0.B0	SEGURANCA SOCIAL	0,00	280.186,00	0,00	251.419,85	251.419,85	251.419,85	0,00	251.419,85	251.419,85	0,00	0,00	89,73
D.01.03.10.G0.00	CONTRIBUICOES PARA A SEGURANCA SOCIAL	0,00	227,00	0,00	0,00	0,00	0,00	0,00	0,00	0,00	0,00	0,00	0,00
D.01.03.10.P0.00	PARENTALIDADE	0,00	790,00	0,00	788,09	788,09	788,09	0,00	788,09	788,09	0,00	0,00	99,76
D.02.01.02.00.00	COMBUSTÍVEIS E LUBRIFICANTES	0,00	24.498,00	0,00	20.872,64	20.872,64	20.872,64	0,00	20.872,64	20.872,64	0,00	0,00	85,20
D.02.01.04.00.00	LIMPEZA E HIGIENE	0,00	10.392,00	0,00	9.548,43	9.548,43	7.447,92	0,00	7.447,92	7.447,92	2.100,51	0,00	71,67
D.02.01.07.00.00	VESTUÁRIO E ARTIGOS PESSOAIS	0,00	396,00	0,00	395,70	395,70	395,70	0,00	395,70	395,70	0,00	0,00	99,92
D.02.01.08.A0.00	PAPEL	0,00	1.406,00	0,00	1.405,99	1.405,99	0,00	0,00	0,00	0,00	1.405,99	0,00	0,00
D.02.01.08.B0.00	CONSUMIVEIS DE IMPRESSAO	0,00	215,00	0,00	0,00	0,00	0,00	0,00	0,00	0,00	0,00	0,00	0,00
D.02.01.08.C0.00	OUTROS	0,00	10.371,00	0,00	10.128,38	10.128,38	9.141,86	0,00	9.141,86	9.141,86	986,52	0,00	88,15
D.02.01.11.00.00	MATERIAL DE CONSUMO CLINICO	0,00	43,00	0,00	0,00	0,00	0,00	0,00	0,00	0,00	0,00	0,00	0,00
D.02.01.14.00.00	OUTRO MATERIAL - PEÇAS	0,00	9.973,00	0,00	9.871,60	9.871,60	9.871,60	0,00	9.871,60	9.871,60	0,00	0,00	98,98
D.02.01.15.00.00	PRÉMIOS, CONDECORAÇÕES E OFERTAS	1.500,00	25.374,00	0,00	25.371,30	25.371,30	22.837,90	1.500,00	21.337,90	22.837,90	2.533,40	0,00	90,01
D.02.01.16.00.00	MERCADORIAS PARA A VENDA	0,00	45.856,00	0,00	45.742,95	45.742,95	45.742,95	0,00	45.742,95	45.742,95	0,00	0,00	99,75
D.02.01.17.00.00	FERRAMENTAS E UTENSÍLIOS	0,00	1.297,00	0,00	1.297,00	1.297,00	1.297,00	0,00	1.297,00	1.297,00	0,00	0,00	100,00
D.02.01.18.00.00	LIVROS E DOCUMENTAÇÃO TÉCNICA	0,00	564,00	0,00	44,54	44,54	44,54	0,00	44,54	44,54	0,00	0,00	7,90
D.02.01.20.00.00	MATERIAL DE EDUCAÇÃO,	0,00	4.776,00	0,00	3.940,40	3.940,40	3.940,40	0,00	3.940,40	3.940,40	0,00	0,00	82,50

Cam

Demonstração de execução orçamental da despesa

Unidade Monetária: EUR

Rubrica	Descrição	Despesas por pagar de períodos anteriores	Dotações corrigidas	Cativos / descativos	Cabimentos	Compromissos	Obrigações	Despesas pagas líquidas de reposições			Compromissos a transitar	Obrigações por pagar	Grau de execução orçamental
								Períodos anteriores	Período corrente	Total			
								(7)	(8)	(9) = (8)+(7)			
(1)	(2)	(3)	(4)	(5)	(6)	(7)	(8)	(9) = (8)+(7)	(10) = (5)-(6)	(11) = (6)-(9)	(12) = (9)/(2)x100		
D.02.01.21.00.00	CULTURA E RECREIO.	0,00	104.774,00	1.500,00	101.909,73	101.909,73	98.442,12	0,00	98.442,12	98.442,12	3.467,61	0,00	93,96
D.02.02.01.A0.00	OUTROS BENS	0,00	14.625,00	14.625,00	0,00	0,00	0,00	0,00	0,00	0,00	0,00	0,00	0,00
	AGENCIA PARA A MODERNIZAÇÃO ADMINISTRATIVA, I.P.												
D.02.02.01.B0.00	ENCARGOS INSTALAÇÕES	0,00	300.398,00	0,00	262.638,20	262.638,20	258.768,55	0,00	258.768,55	258.768,55	3.869,65	0,00	86,14
D.02.02.02.00.00	LIMPEZA E HIGIENE	0,00	97.372,00	6.000,00	85.584,76	85.584,76	85.584,76	0,00	85.584,76	85.584,76	0,00	0,00	87,89
D.02.02.03.00.00	CONSERVAÇÃO DE BENS	0,00	26.308,00	0,00	24.232,52	24.232,52	22.709,49	0,00	22.709,49	22.709,49	1.523,03	0,00	86,32
D.02.02.04.A0.00	PRINCIPIO DA ONEROSIDADE	0,00	68.000,00	0,00	67.260,00	67.260,00	67.260,00	0,00	67.260,00	67.260,00	0,00	0,00	98,91
D.02.02.04.C0.00	OUTROS	0,00	20.833,00	0,00	20.832,96	20.832,96	20.832,96	0,00	20.832,96	20.832,96	0,00	0,00	100,00
D.02.02.05.A0.00	HARDWARE INFORMATICO	0,00	30.873,00	1.500,00	29.372,40	29.372,40	26.924,70	0,00	26.924,70	26.924,70	2.447,70	0,00	87,21
D.02.02.06.00.00	LOCAÇÃO DE MATERIAL DE TRANSPORTE	0,00	21.476,00	0,00	15.214,74	15.214,74	12.040,87	0,00	12.040,87	12.040,87	3.173,87	0,00	56,07
D.02.02.09.A0.00	ACESSOS A INTERNET	0,00	18.170,00	0,00	18.168,53	18.168,53	17.340,13	0,00	17.340,13	17.340,13	828,40	0,00	95,43
D.02.02.09.B0.00	COMUNICACOES FIXAS DE DADOS	0,00	36,00	0,00	36,00	36,00	0,00	0,00	0,00	0,00	36,00	0,00	0,00
D.02.02.09.C0.00	COMUNICACOES FIXAS DE VOZ	0,00	3.474,00	0,00	3.377,07	3.377,07	3.377,07	0,00	3.377,07	3.377,07	0,00	0,00	97,21
D.02.02.09.D0.00	COMUNICACOES MOVEIS	0,00	969,00	0,00	968,57	968,57	508,41	0,00	508,41	508,41	460,16	0,00	52,47
D.02.02.09.E0.00	OUTROS SERVICOS CONEXOS DE COMUNICACOES	0,00	800,00	0,00	800,00	800,00	578,24	0,00	578,24	578,24	221,76	0,00	72,28
D.02.02.09.F0.00	OUTROS SERVICOS DE COMUNICACOES	0,00	3.129,00	0,00	3.128,66	3.128,66	2.803,72	0,00	2.803,72	2.803,72	324,94	0,00	89,60
D.02.02.12.B0.00	OUTRAS	0,00	7.810,00	0,00	7.779,51	7.779,51	7.492,51	0,00	7.492,51	7.492,51	287,00	0,00	95,93
D.02.02.13.00.00	DESLOCAÇÕES E ESTADAS	0,00	13.322,00	0,00	11.754,48	11.754,48	9.389,32	0,00	9.389,32	9.389,32	2.365,16	0,00	70,48
D.02.02.14.00.00	ESTUDOS, PARECERES, PROJETOS E CONSULTADORIA	0,00	81.585,00	0,00	81.118,50	81.118,50	81.118,50	0,00	81.118,50	81.118,50	0,00	0,00	99,43
D.02.02.14.D0.00	OUTROS	26.587,99	74.452,00	10.000,00	57.291,49	57.291,49	57.291,49	0,00	57.291,49	57.291,49	0,00	0,00	76,95
D.02.02.15.A0.00	TECNOLOGIAS DA INFORMACAO E COMUNICACAO - TIC	0,00	0,00	0,00	0,00	0,00	0,00	0,00	0,00	0,00	0,00	0,00	0,00
D.02.02.15.B0.00	OUTRAS	0,00	16.185,00	0,00	14.708,41	14.708,41	14.708,41	0,00	14.708,41	14.708,41	0,00	0,00	90,88
D.02.02.16.00.00	SEMINÁRIOS, EXPOSIÇÕES E SIMILARES	0,00	14,00	0,00	0,00	0,00	0,00	0,00	0,00	0,00	0,00	0,00	0,00
D.02.02.17.A0.00	PUBLICIDADE OBRIGATORIA	0,00	215,00	0,00	60,00	60,00	60,00	0,00	60,00	60,00	0,00	0,00	27,91
D.02.02.17.B0.A0	EM TERRITORIO NACIONAL	0,00	7.070,00	600,00	2.737,87	2.737,87	2.737,87	0,00	2.737,87	2.737,87	0,00	0,00	38,73
D.02.02.18.00.00	VIGILÂNCIA E SEGURANÇA	0,00	946.526,00	115.573,00	467.316,60	467.316,60	467.316,60	0,00	467.316,60	467.316,60	0,00	0,00	49,37
D.02.02.19.B0.00	SOFTWARE INFORMATICO	0,00	0,00	0,00	0,00	0,00	0,00	0,00	0,00	0,00	0,00	0,00	0,00
D.02.02.19.C0.00	OUTROS	0,00	4.515,00	0,00	4.495,60	4.495,60	4.495,60	0,00	4.495,60	4.495,60	0,00	0,00	99,57
D.02.02.20.B0.00	PAGAMENTOS A ESPAP, I.P.	0,00	50.108,00	0,00	50.106,38	50.106,38	46.179,62	0,00	46.179,62	46.179,62	3.926,76	0,00	92,16
D.02.02.20.E0.00	OUTROS	16.720,08	3.923.621,00	30.278,00	1.543.939,70	1.543.939,70	1.100.270,65	16.720,08	1.083.550,57	1.100.270,65	443.669,05	0,00	28,04
D.02.02.22.H0.00	OUTROS	0,00	1.000,00	0,00	0,00	0,00	0,00	0,00	0,00	0,00	0,00	0,00	0,00
D.02.02.23.B0.00	VERIFICAÇÃO MEDICA - JUNTA MEDICA E VERIFICAÇÃO DO	0,00	1.000,00	0,00	0,00	0,00	0,00	0,00	0,00	0,00	0,00	0,00	0,00
D.02.02.25.00.00	OUTROS SERVIÇOS	0,00	68.800,00	1.500,00	61.264,73	61.264,73	51.515,27	0,00	51.515,27	51.515,27	9.749,46	0,00	74,88
D.03.05.02.J0.00	JUROS DE MORA	0,00	58,00	0,00	57,51	57,51	57,51	0,00	57,51	57,51	0,00	0,00	99,16
D.04.03.01.00.00	ESTADO	0,00	163.000,00	0,00	163.000,00	163.000,00	163.000,00	0,00	163.000,00	163.000,00	0,00	0,00	100,00

Demonstração de execução orçamental da despesa

Unidade Monetária: EUR

Rubrica	Descrição	Despesas por pagar de períodos anteriores (1)	Dotações corrigidas (2)	Cativos / descativos (3)	Cabimentos (4)	Compromissos (5)	Obrigações (6)	Despesas pagas líquidas de reposições			Compromissos a transitar (10) = (5)-(6)	Obrigações por pagar (11) = (6)-(9)	Grau de execução orçamental (12) = (9)/(2)x100
								Períodos anteriores (7)	Período corrente (8)	Total (9) = (8)+(7)			
D.04.07.01.00.00	INSTITUIÇÕES S/ FINS LUCRATIVOS	0,00	269.463,00	0,00	252.330,24	252.330,24	247.781,34	0,00	247.781,34	247.781,34	4.548,90	0,00	91,95
D.04.08.02.B0.00	OUTRAS	0,00	140.160,00	0,00	114.793,10	114.793,10	114.793,10	0,00	114.793,10	114.793,10	0,00	0,00	81,90
D.06.02.03.IV.00	IVA A PAGAR	0,00	66.000,00	0,00	65.142,30	65.142,30	65.142,30	0,00	65.142,30	65.142,30	0,00	0,00	98,70
D.06.02.03.R0.00	RESERVA	0,00	26.185,00	26.185,00	0,00	0,00	0,00	0,00	0,00	0,00	0,00	0,00	0,00
Despesa de capital													
D.07.01.07.A0.B0	IMPRESSORAS/FOTOCOPIADORAS/SCANNER	0,00	46.441,00	0,00	46.403,54	46.403,54	46.403,54	0,00	46.403,54	46.403,54	0,00	0,00	99,92
D.07.01.07.A0.C0	OUTROS	0,00	24.754,00	0,00	24.753,50	24.753,50	24.753,50	0,00	24.753,50	24.753,50	0,00	0,00	100,00
D.07.01.08.A0.B0	OUTROS	0,00	9.365,00	0,00	9.362,78	9.362,78	9.362,78	0,00	9.362,78	9.362,78	0,00	0,00	99,98
D.07.01.10.A0.B0	OUTROS	0,00	29.323,00	0,00	29.321,89	29.321,89	28.044,89	0,00	28.044,89	28.044,89	1.277,00	0,00	95,64
D.07.03.05.00.00	BENS DO PATRIMÓNIO HISTÓRICO, ARTÍSTICO E CULTURAL	155.026,89	3.214.271,00	6.250,00	2.575.545,76	2.575.545,76	2.179.788,59	151.758,50	2.028.030,09	2.179.788,59	395.757,17	0,00	67,82
D.08.07.01.00.00	INSTITUIÇÕES SEM FINS LUCRATIVOS	0,00	25.000,00	0,00	25.000,00	25.000,00	25.000,00	0,00	25.000,00	25.000,00	0,00	0,00	100,00
Total		199.834,96	16.625.609,00	214.011,00	11.875.822,70	11.875.822,70	10.990.862,66	169.978,58	10.820.884,08	10.990.862,66	884.960,04	0,00	66,11

O Responsável: _____

Kamir Castro

Cam

Demonstração de Execução do Plano Plurianual de Investimentos


Unidade Monetária: EUR

Objetivo	Número do Projeto	Designação do Projeto	Forma de Realização	Rubrica Orçamental	Fonte de Financiamento					Datas		Fase de Execução	Montante Previsto							Montante Executado				Nível de Execução Financeira Anual %	Nível de Execução Financeira Global %
					RG	RP	UE	EMPR	ND	Início	Fim		Ano N	Períodos Futuros					Total	Anos Anteriores	Ano N	Total			
														Ano N+1	Ano N+2	Ano N+3	Ano N+4	Anos Seguintes							
[1]	[2]	[3]	[4]	[5]	[6]	[7]	[8]	[9]	[10]	[11]	[12]	[13]	[14]	[15]	[16]	[17]	[18]	[19]	[20]=[14]+...+[19]	[21]	[22]	[23]=[21]+[22]	[24]=[22]/[14]*100	[25]=[23]/([20]+[21])*100	
082	10036	PROJETOS A CANDIDATAR	NA	D2	21.234,00	0,00	15.000,00	0,00	0,00	31.12.2016	31.12.2022	9	36.234,00	0,00	0,00	0,00	0,00	0,00	36.234,00	0,00	24.557,72	24.557,72	67,78	67,78	
082	10246	VALE DO VAROSA 2	NA	D2	18.447,00	0,00	110.391,00	0,00	0,00	31.12.2016	31.12.2022	9	128.838,00	0,00	0,00	0,00	0,00	0,00	128.838,00	0,00	82.496,08	82.496,08	64,03	64,03	
082	10246	VALE DO VAROSA 2	NA	D6	82.541,00	0,00	494.425,00	0,00	0,00	31.12.2016	31.12.2022	9	576.966,00	0,00	0,00	0,00	0,00	0,00	576.966,00	0,00	522.101,28	522.101,28	90,49	90,49	
082	10247	MOSTEIROS A NORTE - MOSTEIRO DE AROUCA	NA	D2	1.575,00	0,00	113.333,00	0,00	0,00	31.12.2016	31.12.2022	9	114.908,00	0,00	0,00	0,00	0,00	0,00	114.908,00	0,00	9.225,00	9.225,00	8,03	8,03	
082	10247	MOSTEIROS A NORTE - MOSTEIRO DE AROUCA	NA	D6	0,00	0,00	74.950,00	0,00	0,00	31.12.2016	31.12.2022	9	74.950,00	0,00	0,00	0,00	0,00	0,00	74.950,00	0,00	63.584,81	63.584,81	84,84	84,84	
082	10461	CASA DE MIGUEL TORGA	NA	D2	129.639,00	43.750,00	0,00	0,00	0,00	31.12.2017	31.12.2022	9	173.389,00	0,00	0,00	0,00	0,00	0,00	173.389,00	0,00	173.388,12	173.388,12	100,00	100,00	
082	10461	CASA DE MIGUEL TORGA	NA	D6	0,00	6.250,00	0,00	0,00	0,00	31.12.2017	31.12.2022	9	6.250,00	0,00	0,00	0,00	0,00	0,00	6.250,00	0,00	0,00	0,00	0,00	0,00	
082	11242	ART-ARQ REDE DE ARTE E ARQUITETURA CONTEMPORANEAS	NA	D2	37.444,00	0,00	212.183,00	0,00	0,00	31.12.2019	31.12.2022	9	249.627,00	0,00	0,00	0,00	0,00	0,00	249.627,00	0,00	30.750,00	30.750,00	12,32	12,32	
082	11246	MUSEU DE LAMEGO-MUSEU PARA TODOS	NA	D2	3.172,00	0,00	40.032,00	0,00	0,00	31.12.2019	31.12.2022	9	43.204,00	0,00	0,00	0,00	0,00	0,00	43.204,00	0,00	0,00	0,00	0,00	0,00	
082	11246	MUSEU DE LAMEGO-MUSEU PARA TODOS	NA	D6	64.491,00	0,00	427.935,00	0,00	0,00	31.12.2019	31.12.2022	9	492.426,00	0,00	0,00	0,00	0,00	0,00	492.426,00	0,00	122.352,41	122.352,41	24,85	24,85	
082	11249	SAMA AGILIZ@ ALARGAMENTO E OU RESSTRUTURAÇÃO DOS C	NA	D2	46.104,00	0,00	249.928,00	0,00	0,00	31.12.2019	31.12.2022	9	296.032,00	0,00	0,00	0,00	0,00	0,00	296.032,00	0,00	34.314,80	34.314,80	11,59	11,59	
082	11249	SAMA AGILIZ@ ALARGAMENTO E OU RESSTRUTURAÇÃO DOS C	NA	D6	1.627,00	0,00	9.215,00	0,00	0,00	31.12.2019	31.12.2022	9	10.842,00	0,00	0,00	0,00	0,00	0,00	10.842,00	0,00	10.839,72	10.839,72	99,98	99,98	
082	11251	SAMA DOCUMENT@: REPOSITÓRIO DOCUMENTAL DA DRCN ON	NA	D2	73.500,00	0,00	425.624,00	0,00	0,00	31.12.2019	31.12.2022	9	499.124,00	0,00	0,00	0,00	0,00	0,00	499.124,00	0,00	71.383,69	71.383,69	14,30	14,30	
082	11251	SAMA DOCUMENT@: REPOSITÓRIO DOCUMENTAL DA DRCN ON	NA	D6	4.491,00	0,00	24.814,00	0,00	0,00	31.12.2019	31.12.2022	9	29.305,00	0,00	0,00	0,00	0,00	0,00	29.305,00	0,00	29.299,45	29.299,45	99,98	99,98	
082	11255	FAZER CAMINHO-ESTRATÉGIAS PARA AS VIAS PORTUGUESAS	NA	D2	18.088,00	0,00	30.000,00	0,00	0,00	31.12.2019	31.12.2022	9	48.088,00	0,00	0,00	0,00	0,00	0,00	48.088,00	0,00	30.890,00	30.890,00	64,24	64,24	
082	11257	NORTEAR II	NA	D2	10.777,00	0,00	32.004,00	0,00	0,00	31.12.2019	31.12.2022	9	42.781,00	0,00	0,00	0,00	0,00	0,00	42.781,00	0,00	22.784,00	22.784,00	53,26	53,26	
082	11258	SAMA SIAP-SISTEMA DE INTELIGENCIA ARTIFICIAL PARA	NA	D2	38.250,00	0,00	216.753,00	0,00	0,00	31.12.2019	31.12.2022	9	255.003,00	0,00	0,00	0,00	0,00	0,00	255.003,00	0,00	115.000,00	115.000,00	45,10	45,10	
082	11266	SAMA ULISSES	NA	D2	932,00	0,00	0,00	0,00	0,00	31.12.2019	31.12.2022	9	932,00	0,00	0,00	0,00	0,00	0,00	932,00	0,00	0,00	0,00	0,00	0,00	
082	11474	CAPACIT@-PROGRAMA DE FORMAÇÃO E CAPACITAÇÃO DA DRC	NA	D2	58.750,00	0,00	378.247,00	0,00	0,00	31.12.2020	31.12.2022	9	436.997,00	0,00	0,00	0,00	0,00	0,00	436.997,00	0,00	24.565,41	24.565,41	5,62	5,62	
082	11525	FORTCOAST	NA	D2	0,00	0,00	34.354,00	0,00	0,00	31.12.2020	31.12.2022	9	34.354,00	0,00	0,00	0,00	0,00	0,00	34.354,00	0,00	0,00	0,00	0,00	0,00	
082	11727	MUSEU DA TERRA DE MIRANDA	NA	D2	738,00	0,00	4.182,00	0,00	0,00	31.12.2020	31.12.2022	9	4.920,00	0,00	0,00	0,00	0,00	0,00	4.920,00	0,00	4.920,00	4.920,00	100,00	100,00	
082	11727	MUSEU DA TERRA DE MIRANDA	NA	D6	23.779,00	0,00	50.000,00	0,00	0,00	31.12.2020	31.12.2022	9	73.779,00	0,00	0,00	0,00	0,00	0,00	73.779,00	0,00	0,00	0,00	0,00	0,00	
082	11856	PAÇO DOS DUQUES-VALORIZAÇÃO E BENEFICIAÇÃO DAS INS	NA	D6	3.180,00	0,00	18.020,00	0,00	0,00	31.12.2020	31.12.2022	9	21.200,00	0,00	0,00	0,00	0,00	0,00	21.200,00	0,00	21.200,00	21.200,00	100,00	100,00	
082	11857	IGREJA MATRIZ DE VILA DO CONDE-REABILITAÇÃO, RESTA	NA	D2	0,00	4.152,00	23.524,00	0,00	0,00	31.12.2020	31.12.2022	9	27.676,00	0,00	0,00	0,00	0,00	0,00	27.676,00	0,00	27.675,00	27.675,00	100,00	100,00	
082	11857	IGREJA MATRIZ DE VILA DO CONDE-REABILITAÇÃO, RESTA	NA	D6	0,00	1.350,00	7.650,00	0,00	0,00	31.12.2020	31.12.2022	9	9.000,00	0,00	0,00	0,00	0,00	0,00	9.000,00	0,00	0,00	0,00	0,00	0,00	
082	11858	MOSTEIRO DE SÃO BENTO DA VITÓRIA-REABILITAÇÃO DA I	NA	D2	334,00	0,00	1.890,00	0,00	0,00	31.12.2020	31.12.2022	9	2.224,00	0,00	0,00	0,00	0,00	0,00	2.224,00	0,00	1.111,31	1.111,31	49,97	49,97	
082	11858	MOSTEIRO DE SÃO BENTO DA VITÓRIA-REABILITAÇÃO DA I	NA	D6	4.470,00	0,00	27.030,00	0,00	0,00	31.12.2020	31.12.2022	9	31.500,00	0,00	0,00	0,00	0,00	0,00	31.500,00	0,00	0,00	0,00	0,00	0,00	
082	11859	MUSEU DOS BISCAINHOS	NA	D2	1.107,00	0,00	6.273,00	0,00	0,00	31.12.2020	31.12.2022	9	7.380,00	0,00	0,00	0,00	0,00	0,00	7.380,00	0,00	7.380,00	7.380,00	100,00	100,00	
082	11859	MUSEU DOS BISCAINHOS	NA	D6	4.554,00	0,00	25.803,00	0,00	0,00	31.12.2020	31.12.2022	9	30.357,00	0,00	0,00	0,00	0,00	0,00	30.357,00	0,00	7.473,53	7.473,53	24,62	24,62	
082	11860	IGREJA MATRIZ DE TORRE DE MONCORVO	NA	D6	4.770,00	0,00	27.030,00	0,00	0,00	31.12.2020	31.12.2022	9	31.800,00	0,00	0,00	0,00	0,00	0,00	31.800,00	0,00	7.606,56	7.606,56	23,92	23,92	
082	11861	MOSTEIRO TIBÃES	NA	D2	222,00	0,00	1.255,00	0,00	0,00	31.12.2020	31.12.2022	9	1.477,00	0,00	0,00	0,00	0,00	0,00	1.477,00	0,00	0,00	0,00	0,00	0,00	
082	11861	MOSTEIRO TIBÃES	NA	D6	3.180,00	0,00	18.020,00	0,00	0,00	31.12.2020	31.12.2022	9	21.200,00	0,00	0,00	0,00	0,00	0,00	21.200,00	0,00	0,00	0,00	0,00	0,00	
082	11873	MUSEU DOS BISCAINHOS (FF 311)	NA	D6	6.215,00	0,00	0,00	0,00	0,00	31.12.2020	31.12.2022	9	6.215,00	0,00	0,00	0,00	0,00	0,00	6.215,00	0,00	1.414,00	1.414,00	22,75	22,75	
082	12145	MUSEU DA TERRA DE MIRANDA (FF 311)	NA	D6	6.941,00	0,00	0,00	0,00	0,00	31.12.2020	31.12.2022	9	6.941,00	0,00	0,00	0,00	0,00	0,00	6.941,00	0,00	0,00	0,00	0,00	0,00	
082	12201	ARTE E CULTURA EM CIRCULAÇÃO	NA	D2	0,00	0,00	11.275,00	0,00	0,00	31.12.2020	31.12.2021	9	11.275,00	0,00	0,00	0,00	0,00	0,00	11.275,00	0,00	0,00	0,00	0,00	0,00	
082	7176	RECUPERAÇÃO DOS MONUMENTOS CLASSIFICADOS DA REGIAO	NA	D2	191.065,00	30.000,00	0,00	0,00	0,00	31.12.2011	31.12.2022	9	221.065,00	0,00	0,00	0,00	0,00	0,00	221.065,00	0,00	186.996,91	186.996,91	84,59	84,59	
082	7176	RECUPERAÇÃO DOS MONUMENTOS CLASSIFICADOS DA REGIAO	NA	D4.1.2	44.000,00	0,00	0,00	0,00	0,00	31.12.2011	31.12.2022	9	44.000,00	0,00	0,00	0,00	0,00	0,00	44.000,00	0,00	44.000,00	44.000,00	100,00	100,00	
082	7176	RECUPERAÇÃO DOS MONUMENTOS CLASSIFICADOS DA REGIAO	NA	D6	368.451,00	0,00	0,00	0,00	0,00	31.12.2011	31.12.2022	9	368.451,00	0,00	0,00	0,00	0,00	0,00	368.451,00	0,00	336.026,21	336.026,21	91,20	91,20	
082	9438	PROJETOS A CANDIDATAR	NA	D2	69.043,00	0,00	702.910,00	0,00	0,00	31.12.2013	31.12.2022	9	771.953,00	0,00	0,00	0,00	0,00	0,00	771.953,00	0,00	23.975,40	23.975,40	3,11	3,11	
082	9956	IGREJA DE SANTA CLARA DO PORTO	NA	D2	75.295,00	3.422,00	109.943,00	0,00	0,00	31.12.2016	31.12.2022	9	188.660,00	0,00	0,00	0,00	0,00	0,00	188.660,00	0,00	181.646,30	181.646,30	96,28	96,28	
082	9956	IGREJA DE SANTA CLARA DO PORTO	NA	D6	33.051,00	18.650,00	189.636,00	0,00	0,00	31.12.2016	31.12.2022	9	241.337,00	0,00	0,00	0,00	0,00	0,00	241.337,00	0,00	223.942,70	223.942,70	92,79	92,79	
082	9986	CASTELOS A NORTE	NA	D2	7.792,00	0,00	52.058,00	0,00	0,00	31.12.2016	31.12.2022	9	59.850,00	0,00	0,00	0,00	0,00	0,00	59.850,00	0,00	37.130,58	37.130,58	62,04	62,04	
082	9986	CASTELOS A NORTE	NA	D6	1.858,00	0,00	8.773,00	0,00	0,00	31.12.2016	31.12.2022	9	10.631,00	0,00											

Demonstração de Execução do Plano Plurianual de Investimentos

Unidade Monetária: EUR

Objetivo	Número do Projeto	Designação do Projeto	Forma de Realização	Rubrica Orçamental	Fonte de Financiamento					Datas		Fase de Execução	Montante Previsto						Montante Executado			Nível de Execução Financeira Anual %	Nível de Execução Financeira Global %		
					RG	RP	UE	EMPR	ND	Início	Fim		Ano N	Períodos Futuros					Total	Anos Anteriores	Ano N			Total	
														Ano N+1	Ano N+2	Ano N+3	Ano N+4	Anos Seguintes							
[1]	[2]	[3]	[4]	[5]	[6]	[7]	[8]	[9]	[10]	[11]	[12]	[13]	[14]	[15]	[16]	[17]	[18]	[19]	[20]=[14]+.. +[19]	[21]	[22]	[23]=[21]+ [22]	[24]=[22]/ [14]*100	[25]=[23]/([20]+[21]) *100	
253	10036	PROJETOS A CANDIDATAR	NA	D6	1.040,70	0,00	0,00	0,00	0,00	31.12.2016	31.12.2022	9	0,00	0,00	0,00	0,00	0,00	0,00	0,00	0,00	1.040,70	0,00	1.040,70	0,00	100,00
253	10246	VALE DO VAROSA 2	NA	D2	18.900,52	0,00	88.686,37	0,00	0,00	31.12.2016	31.12.2022	9	0,00	0,00	0,00	0,00	0,00	0,00	0,00	0,00	107.586,89	0,00	107.586,89	0,00	100,00
253	10246	VALE DO VAROSA 2	NA	D6	172.450,26	0,00	839.850,35	0,00	0,00	31.12.2016	31.12.2022	9	0,00	0,00	0,00	0,00	0,00	0,00	0,00	0,00	1.012.300,61	0,00	1.012.300,61	0,00	100,00
253	10247	MOSTEIROS A NORTE - MOSTEIRO DE AROUCA	NA	D2	22.190,88	0,00	10.743,35	0,00	0,00	31.12.2016	31.12.2022	9	0,00	0,00	0,00	0,00	0,00	0,00	0,00	0,00	32.934,23	0,00	32.934,23	0,00	100,00
253	10247	MOSTEIROS A NORTE - MOSTEIRO DE AROUCA	NA	D6	124.269,49	0,00	640.609,03	0,00	0,00	31.12.2016	31.12.2022	9	0,00	0,00	0,00	0,00	0,00	0,00	0,00	0,00	764.878,52	0,00	764.878,52	0,00	100,00
253	10461	CASA DE MIGUEL TORGA	NA	D2	1.664,68	9.433,17	0,00	0,00	0,00	31.12.2017	31.12.2022	9	0,00	0,00	0,00	0,00	0,00	0,00	0,00	0,00	11.097,85	0,00	11.097,85	0,00	100,00
253	10461	CASA DE MIGUEL TORGA	NA	D6	22.720,00	52.130,58	0,00	0,00	0,00	31.12.2017	31.12.2022	9	0,00	0,00	0,00	0,00	0,00	0,00	0,00	0,00	74.850,58	0,00	74.850,58	0,00	100,00
253	11249	SAMA AGILIZ@ ALARGAMENTO E OU RESSTRUTURAÇÃO DOS C	NA	D2	2.733,94	0,00	14.483,89	0,00	0,00	31.12.2019	31.12.2022	9	0,00	0,00	0,00	0,00	0,00	0,00	0,00	0,00	17.217,83	0,00	17.217,83	0,00	100,00
253	11249	SAMA AGILIZ@ ALARGAMENTO E OU RESSTRUTURAÇÃO DOS C	NA	D6	4.790,10	0,00	28.152,32	0,00	0,00	31.12.2019	31.12.2022	9	0,00	0,00	0,00	0,00	0,00	0,00	0,00	0,00	32.942,42	0,00	32.942,42	0,00	100,00
253	11251	SAMA DOCUMENT@: REPOSITÓRIO DOCUMENTAL DA DRCN ON	NA	D2	1.425,00	0,00	7.125,00	0,00	0,00	31.12.2019	31.12.2022	9	0,00	0,00	0,00	0,00	0,00	0,00	0,00	0,00	8.550,00	0,00	8.550,00	0,00	100,00
253	11255	FAZER CAMINHO-ESTRATÉGIAS PARA AS VIAS PORTUGUESAS	NA	D2	1.506,75	0,00	0,00	0,00	0,00	31.12.2019	31.12.2022	9	0,00	0,00	0,00	0,00	0,00	0,00	0,00	0,00	1.506,75	0,00	1.506,75	0,00	100,00
253	11257	NORTEAR II	NA	D2	3.199,99	0,00	4.800,00	0,00	0,00	31.12.2019	31.12.2022	9	0,00	0,00	0,00	0,00	0,00	0,00	0,00	0,00	7.999,99	0,00	7.999,99	0,00	100,00
253	7176	RECUPERAÇÃO DOS MONUMENTOS CLASSIFICADOS DA REGIAO	NA	D2	786.603,38	35.316,71	0,00	0,00	0,00	31.12.2011	31.12.2022	9	0,00	0,00	0,00	0,00	0,00	0,00	0,00	0,00	821.920,09	0,00	821.920,09	0,00	100,00
253	7176	RECUPERAÇÃO DOS MONUMENTOS CLASSIFICADOS DA REGIAO	NA	D4.1.2	37.427,49	0,00	0,00	0,00	0,00	31.12.2011	31.12.2022	9	0,00	0,00	0,00	0,00	0,00	0,00	0,00	0,00	37.427,49	0,00	37.427,49	0,00	100,00
253	7176	RECUPERAÇÃO DOS MONUMENTOS CLASSIFICADOS DA REGIAO	NA	D6	2.511.334,08	380.397,92	0,00	0,00	0,00	31.12.2011	31.12.2022	9	0,00	0,00	0,00	0,00	0,00	0,00	0,00	0,00	2.891.732,00	0,00	2.891.732,00	0,00	100,00
253	9438	PROJETOS A CANDIDATAR	NA	D2	12.983,31	0,00	65.900,01	0,00	0,00	31.12.2013	31.12.2022	9	0,00	0,00	0,00	0,00	0,00	0,00	0,00	0,00	78.883,32	0,00	78.883,32	0,00	100,00
253	9956	IGREJA DE SANTA CLARA DO PORTO	NA	D2	67.325,17	17.712,00	99.135,82	0,00	0,00	31.12.2016	31.12.2022	9	0,00	0,00	0,00	0,00	0,00	0,00	0,00	0,00	184.172,99	0,00	184.172,99	0,00	100,00
253	9956	IGREJA DE SANTA CLARA DO PORTO	NA	D6	213.860,70	92.855,80	995.570,23	0,00	0,00	31.12.2016	31.12.2022	9	0,00	0,00	0,00	0,00	0,00	0,00	0,00	0,00	1.302.286,73	0,00	1.302.286,73	0,00	100,00
253	9986	CASTELOS A NORTE	NA	D2	49.136,15	0,00	62.907,73	0,00	0,00	31.12.2016	31.12.2022	9	0,00	0,00	0,00	0,00	0,00	0,00	0,00	0,00	112.043,88	0,00	112.043,88	0,00	100,00
253	9986	CASTELOS A NORTE	NA	D6	35.573,96	0,00	195.645,78	0,00	0,00	31.12.2016	31.12.2022	9	0,00	0,00	0,00	0,00	0,00	0,00	0,00	0,00	231.219,74	0,00	231.219,74	0,00	100,00
253	9987	ROTA DAS CATEDRAIS A NORTE	NA	D2	41.651,71	0,00	140.489,14	0,00	0,00	31.12.2016	31.12.2022	9	0,00	0,00	0,00	0,00	0,00	0,00	0,00	0,00	182.140,85	0,00	182.140,85	0,00	100,00
253	9987	ROTA DAS CATEDRAIS A NORTE	NA	D6	206.111,62	69.546,60	798.644,23	0,00	0,00	31.12.2016	31.12.2022	9	0,00	0,00	0,00	0,00	0,00	0,00	0,00	0,00	1.074.302,45	0,00	1.074.302,45	0,00	100,00
253	9988	MOSTEIROS A NORTE	NA	D2	115.335,63	0,00	178.554,80	0,00	0,00	31.12.2016	31.12.2022	9	0,00	0,00	0,00	0,00	0,00	0,00	0,00	0,00	293.890,43	0,00	293.890,43	0,00	100,00
253	9988	MOSTEIROS A NORTE	NA	D6	203.743,19	0,00	754.353,15	0,00	0,00	31.12.2016	31.12.2022	9	0,00	0,00	0,00	0,00	0,00	0,00	0,00	0,00	958.096,34	0,00	958.096,34	0,00	100,00
253	9994	NORTEAR	NA	D2	33.375,56	0,00	60.387,88	0,00	0,00	31.12.2016	31.12.2022	9	0,00	0,00	0,00	0,00	0,00	0,00	0,00	0,00	93.763,44	0,00	93.763,44	0,00	100,00
253	9995	PATRIMONIO EM COMUM - PATCOM	NA	D2	56.298,06	0,00	19.810,62	0,00	0,00	31.12.2016	31.12.2022	9	0,00	0,00	0,00	0,00	0,00	0,00	0,00	0,00	76.108,68	0,00	76.108,68	0,00	100,00
253	9995	PATRIMONIO EM COMUM - PATCOM	NA	D6	33.242,66	0,00	5.627,25	0,00	0,00	31.12.2016	31.12.2022	9	0,00	0,00	0,00	0,00	0,00	0,00	0,00	0,00	38.869,91	0,00	38.869,91	0,00	100,00
Tota					6.475.545,38	764.966,78	9.918.919,95	0,00	0,00	Tota			6.693.512,00	0,00	0,00	0,00	0,00	0,00	0,00	6.693.512,00	10.465.920,11	3.078.941,73	13.544.861,84	46,00	78,94

O Responsável: 

4.3. ANEXO ÀS DEMONSTRAÇÕES ORÇAMENTAIS

Cam

4.3.1. Alterações orçamentais da receita

Foram efetuadas alterações orçamentais de reforço no montante total de 144.000,00€ e 2.490.078,00€ referente a créditos especiais.

O total das anulações são de 453.899,00€.

4.3.2. Alterações orçamentais da despesa

Foram efetuadas alterações orçamentais de reforço no montante total de 3.160.207,00€ e de anulações no montante de 3.470.106,00€ e 2.490.078,00€ referente a créditos especiais 421.733,00€.

4.3.3. Alterações ao plano plurianual de investimentos

As alterações ao plano efetuadas no período de 2021 apresentam um resultado -263.694,00€ tendo em consideração que este foi transferido para o orçamento de atividades.

4.3.4. Operações de tesouraria

O saldo das operações de tesouraria, no total de 538.369,51€, resulta do somatório entre o valor do pagamento inicial ou devolução de cauções de fornecedores e o saldo do valor de outros devedores/credores diversos.

4.3.5. Contratação administrativa – Situação dos Contratos

São apresentados neste mapa um conjunto de contratos celebrados no exercício ou em exercício anteriores e que foram objeto de execução financeira no ano 2021. Os pagamentos na gerência com estes contratos ascendem a 3.448.636,10€.

4.3.6. Contratação administrativa – adjudicação por tipo de procedimento

A cada tipo de contrato, é acrescentada informação sobre as modalidades de adjudicação, indicando o número de contratos e o preço contratual adjudicado no ano 2021.

4.3.7. Transferências e subsídios concedidos

Cam

Este mapa permite acompanhar que tipos de apoio são concedidos pela entidade. De referir que, no ano de 2021, foram autorizados 555.123,34€ e pagos 525.574,44€, ficando por pagar 4.548,90€, referente ao compromisso emitido ao Estado maior do Exército e não pago por ausência de faturação por parte dessa entidade.

4.3.8. Transferências e subsídios recebidos

A informação relativa a transferências e subsídios permite acompanhar que tipos de apoio são obtidos pela entidade. De referir que, no ano 2021, os valores das transferências recebidas ascenderam a 2.144.142,60€.

QUADROS CONSTANTES DO ANEXO ÀS DEMONSTRAÇÕES ORÇAMENTAIS

1. Alterações orçamentais da receita
2. Alterações orçamentais da despesa
3. Alterações ao plano plurianual de investimentos
4. Operações de tesouraria
- 5.1. Contratação administrativa - Situação dos contratos
- 5.2. Contratação administrativa - Adjudicações por tipo de procedimento
- 6.1. Transferências e subsídios concedidos
- 6.2. Transferências e subsídios recebidos

1 - Alterações orçamentais da receita

Cam

Unidade Monetária: EUR

Rubricas	Tipo	Receita					Previsões Corrigidas	Observações
		Previsões Iniciais	Alterações Orçamentais			Previsões Corrigidas		
			Inscrições/ Reforços	Diminuições/ Anulações	Créditos especiais			
[1]	[2]	[3]	[4]	[5]	[6]	[7]=[3]+[4]-[5]+[6]	[8]	
R1 - Receita fiscal		0,00	0,00	0,00	0,00	0,00	0,00	
R1.1 - Impostos diretos		0,00	0,00	0,00	0,00	0,00	0,00	
R1.2 - Impostos indiretos		0,00	0,00	0,00	0,00	0,00	0,00	
R2 - Contribuições para a segurança social, CGA e ADSE		0,00	0,00	0,00	0,00	0,00	0,00	
R3 - Taxas, multas e outras penalidades		20.030,00	0,00	0,00	0,00	0,00	20.030,00	
R4 - Rendimentos de propriedade		0,00	0,00	0,00	0,00	0,00	0,00	
R5 - Transferências e subsídios correntes		10.767.936,00	105.327,00	302.726,00	14.807,00	10.585.344,00	10.585.344,00	
R5.1 - Transferências correntes		10.767.936,00	105.327,00	302.726,00	14.807,00	10.585.344,00	10.585.344,00	
R5.1.1 - Administrações Públicas		7.653.156,00	105.327,00	302.726,00	0,00	7.455.757,00	7.455.757,00	
R5.1.1.1 - Administração Central - Estado Português		7.653.156,00	0,00	0,00	0,00	7.653.156,00	7.653.156,00	
R5.1.1.1 - Administração Central - Estado Português	M	0,00	0,00	197.399,00	0,00	197.399,00	197.399,00	
R5.1.1.1 - Administração Central - Estado Português	P	0,00	105.327,00	105.327,00	0,00	0,00	0,00	
R5.1.1.2 - Administração Central - Outras entidades		0,00	0,00	0,00	0,00	0,00	0,00	
R5.1.1.3 - Segurança Social		0,00	0,00	0,00	0,00	0,00	0,00	
R5.1.1.4 - Administração Regional		0,00	0,00	0,00	0,00	0,00	0,00	
R5.1.1.5 - Administração Local		0,00	0,00	0,00	0,00	0,00	0,00	
R5.1.2 - Exterior - U E		3.108.858,00	0,00	0,00	0,00	3.108.858,00	3.108.858,00	
R5.1.3 - Outras		2.500,00	0,00	0,00	0,00	2.500,00	2.500,00	
R5.1.3 - Outras	M	0,00	0,00	0,00	14.807,00	14.807,00	14.807,00	
R5.1.3 - Outras		3.422,00	0,00	0,00	0,00	3.422,00	3.422,00	
R5.2 - Subsídios correntes		0,00	0,00	0,00	0,00	0,00	0,00	
R6 - Venda de bens e serviços		2.334.032,00	0,00	0,00	0,00	2.334.032,00	2.334.032,00	
R7 - Outras receitas correntes		41.000,00	0,00	0,00	0,00	41.000,00	41.000,00	
R8 - Venda de bens de investimento		0,00	0,00	0,00	0,00	0,00	0,00	

1 - Alterações orçamentais da receita

Unidade Monetária: EUR

Rubricas [1]	Tipo [2]	Receita					Previsões Corrigidas [7]=[3]+[4]-[5]+[6]	Observações [8]
		Previsões Iniciais [3]	Alterações Orçamentais			Previsões Corrigidas		
			Inscrições/ Reforços [4]	Diminuições/ Anulações [5]	Créditos especiais [6]			
R9 - Transferências e subsídios de capital		3.350.777,00	38.673,00	151.173,00	92.947,00	3.331.224,00		
R9.1 - Transferências de capital		3.350.777,00	38.673,00	151.173,00	92.947,00	3.331.224,00		
R9.1.1 - Administrações Públicas		1.532.192,00	38.673,00	151.173,00	83.733,00	1.503.425,00		
R9.1.1.1 - Administração Central - Estado Português		1.446.423,00	0,00	0,00	0,00	1.446.423,00		
R9.1.1.1 - Administração Central - Estado Português	M	0,00	0,00	112.500,00	0,00	112.500,00-		
R9.1.1.1 - Administração Central - Estado Português	P	0,00	38.673,00	38.673,00	0,00	0,00		
R9.1.1.2 - Administração Central - Outras entidades		85.769,00	0,00	0,00	0,00	85.769,00		
R9.1.1.2 - Administração Central - Outras entidades	M	0,00	0,00	0,00	83.733,00	83.733,00		
R9.1.1.3 - Segurança Social		0,00	0,00	0,00	0,00	0,00		
R9.1.1.4 - Administração Regional		0,00	0,00	0,00	0,00	0,00		
R9.1.1.5 - Administração Local		0,00	0,00	0,00	0,00	0,00		
R9.1.2 - Exterior - U E		1.798.585,00	0,00	0,00	0,00	1.798.585,00		
R9.1.2 - Exterior - U E	M	0,00	0,00	0,00	9.214,00	9.214,00		
R9.1.3 - Outras		20.000,00	0,00	0,00	0,00	20.000,00		
R10 - Outras receitas de capital		0,00	0,00	0,00	0,00	0,00		
R11 - Reposição não abatidas aos pagamentos		0,00	0,00	0,00	0,00	0,00		
R12 - Receita com ativos financeiros		0,00	0,00	0,00	0,00	0,00		
R13 - Receita com passivos financeiros		0,00	0,00	0,00	0,00	0,00		
R14 - Saldo da gerência anterior - operações orçamentais	M	0,00	0,00	0,00	2.382.324,00	2.382.324,00		
Total		16.513.775,00	144.000,00	453.899,00	2.490.078,00	18.693.954,00		

O Responsável: _____

Laura Castro

Cam

2 - Alterações orçamentais da despesa

Unidade Monetária: EUR

Rubricas	Tipo	Despesa					Observações
		Dotações Iniciais	Alterações Orçamentais			Dotações Corrigidas	
			Inscrições/ Reforços	Diminuições/ Anulações	Créditos especiais		
[1]	[2]	[3]	[4]	[5]	[6]	[7]=[3]+[4]-[5]+[6]	[8]
D1 - Despesas com o pessoal		6.568.968,00	133.211,00	133.211,00	0,00	6.568.968,00	
D1.1 - Remunerações Certas e Permanentes		5.372.742,00	0,00	0,00	0,00	5.372.742,00	
D1.1 - Remunerações Certas e Permanentes	P	0,00	20.000,00	28.240,00	0,00	8.240,00-	
D1.2 - Abonos Variáveis ou Eventuais		118.000,00	0,00	0,00	0,00	118.000,00	
D1.2 - Abonos Variáveis ou Eventuais	P	0,00	16.895,00	9.445,00	0,00	7.450,00	
D1.3 - Segurança social		1.078.226,00	0,00	0,00	0,00	1.078.226,00	
D1.3 - Segurança social	P	0,00	96.316,00	95.526,00	0,00	790,00	
D10 - Despesa com passivos financeiros		0,00	0,00	0,00	0,00	0,00	
D2 - Aquisição de bens e serviços		5.900.534,00	0,00	0,00	0,00	5.900.534,00	
D2 - Aquisição de bens e serviços	M	0,00	0,00	197.399,00	0,00	197.399,00-	
D2 - Aquisição de bens e serviços	P	0,00	1.643.597,00	1.304.111,00	0,00	339.486,00	
D3 - Juros e outros encargos	P	0,00	58,00	0,00	0,00	58,00	
D4 - Transferências e subsídios correntes		190.001,00	332.200,00	287.578,00	338.000,00	572.623,00	
D4.1 - Transferências correntes		190.001,00	332.200,00	287.578,00	338.000,00	572.623,00	
D4.1.1 - Administrações Públicas		0,00	163.000,00	0,00	0,00	163.000,00	
D4.1.1.1 - Administração Central - Estado Português	P	0,00	163.000,00	0,00	0,00	163.000,00	
D4.1.1.2 - Administração Central - Outras entidades		0,00	0,00	0,00	0,00	0,00	
D4.1.1.3 - Segurança Social		0,00	0,00	0,00	0,00	0,00	
D4.1.1.4 - Administração Regional		0,00	0,00	0,00	0,00	0,00	
D4.1.1.5 - Administração Local		0,00	0,00	0,00	0,00	0,00	
D4.1.2 - Entidades do setor não lucrativo		150.001,00	0,00	0,00	0,00	150.001,00	
D4.1.2 - Entidades do setor não lucrativo	M	0,00	0,00	0,00	163.000,00	163.000,00	
D4.1.2 - Entidades do setor não lucrativo	P	0,00	156.520,00	200.058,00	0,00	43.538,00-	
D4.1.3 - Famílias		40.000,00	0,00	0,00	0,00	40.000,00	

2 - Alterações orçamentais da despesa

Unidade Monetária: EUR

Rubricas [1]	Tipo [2]	Despesa					Observações [8]
		Dotações Iniciais [3]	Alterações Orçamentais			Dotações Corrigidas [7]=[3]+[4]-[5]+[6]	
			Inscrições/ Reforços [4]	Diminuições/ Anulações [5]	Créditos especiais [6]		
D4.1.3 - Famílias	M	0,00	0,00	0,00	175.000,00	175.000,00	
D4.1.3 - Famílias	P	0,00	12.680,00	87.520,00	0,00	74.840,00-	
D4.1.4 - Outras		0,00	0,00	0,00	0,00	0,00	
D4.2 - Subsídios correntes		0,00	0,00	0,00	0,00	0,00	
D5 - Outras despesas correntes		46.185,00	0,00	0,00	0,00	46.185,00	
D5 - Outras despesas correntes	P	0,00	46.000,00	0,00	0,00	46.000,00	
D6 - Aquisição de bens de capital		3.808.087,00	0,00	0,00	0,00	3.808.087,00	
D6 - Aquisição de bens de capital	M	0,00	0,00	112.500,00	83.733,00	28.767,00-	
D6 - Aquisição de bens de capital	P	0,00	980.141,00	1.435.307,00	0,00	455.166,00-	
D7 - Transferência e subsídios de capital		0,00	25.000,00	0,00	0,00	25.000,00	
D7.1 - Transferências de capital		0,00	25.000,00	0,00	0,00	25.000,00	
D7.1.1 - Administrações Públicas		0,00	0,00	0,00	0,00	0,00	
D7.1.1.1 - Administração Central - Estado Português		0,00	0,00	0,00	0,00	0,00	
D7.1.1.2 - Administração Central - Outras entidades		0,00	0,00	0,00	0,00	0,00	
D7.1.1.3 - Segurança Social		0,00	0,00	0,00	0,00	0,00	
D7.1.1.4 - Administração Regional		0,00	0,00	0,00	0,00	0,00	
D7.1.1.5 - Administração Local		0,00	0,00	0,00	0,00	0,00	
D7.1.2 - Entidades do setor não lucrativo	P	0,00	25.000,00	0,00	0,00	25.000,00	
D7.1.3 - Famílias		0,00	0,00	0,00	0,00	0,00	
D7.1.4 - Outras		0,00	0,00	0,00	0,00	0,00	
D8 - Outras despesas de capital		0,00	0,00	0,00	0,00	0,00	
D9 - Despesa com ativos financeiros		0,00	0,00	0,00	0,00	0,00	
Total		16.513.775,00	3.160.207,00	3.470.106,00	421.733,00	16.625.609,00	

O Responsável: _____


Laura Castro

Alterações ao plano plurianual de investimentos

Unidade Monetária: EUR

Objetivo	Número do projeto	Designação do projeto	Datas		Pagamentos							Modificação (+/-)	
			Início	Fim	Ano t		Períodos seguintes						
					Dotação atual	Dotação corrigida	Ano t+1	Ano t+2	Ano t+3	Ano t+4	Outros		
[1]	[2]	[3]	[4]	[5]	[6]	[7]	[8]	[9]	[10]	[11]	[12]	[13]=[7]-[6]	
082	07176	RECUPERAÇÃO DOS MONUMENTOS CLASSIFICADOS DA REGIAO	31.12.2011	31.12.2022	1.054.726,00	633.516,00	0,00	0,00	0,00	0,00	0,00	0,00	-421.210,00
082	09438	PROJETOS A CANDIDATAR	31.12.2013	31.12.2022	826.953,00	771.953,00	0,00	0,00	0,00	0,00	0,00	0,00	-55.000,00
082	09956	IGREJA DE SANTA CLARA DO PORTO	31.12.2016	31.12.2022	276.475,00	429.997,00	0,00	0,00	0,00	0,00	0,00	0,00	153.522,00
082	09986	CASTELOS A NORTE	31.12.2016	31.12.2022	133.333,00	70.481,00	0,00	0,00	0,00	0,00	0,00	0,00	-62.852,00
082	09987	ROTA DAS CATEDRAIS A NORTE	31.12.2016	31.12.2022	366.666,00	335.759,00	0,00	0,00	0,00	0,00	0,00	0,00	-30.907,00
082	09988	MOSTEIROS A NORTE	31.12.2016	31.12.2022	466.666,00	399.596,00	0,00	0,00	0,00	0,00	0,00	0,00	-67.070,00
082	09994	NORTEAR	31.12.2016	31.12.2022	9.700,00	15.420,00	0,00	0,00	0,00	0,00	0,00	0,00	5.720,00
082	09995	PATRIMONIO EM COMUM - PATCOM	31.12.2016	31.12.2022	140.000,00	199.596,00	0,00	0,00	0,00	0,00	0,00	0,00	59.596,00
082	10036	PROJETOS A CANDIDATAR	31.12.2016	31.12.2022	20.000,00	36.234,00	0,00	0,00	0,00	0,00	0,00	0,00	16.234,00
082	10246	VALE DO VAROSA 2	31.12.2016	31.12.2022	366.666,00	705.804,00	0,00	0,00	0,00	0,00	0,00	0,00	339.138,00
082	10247	MOSTEIROS A NORTE - MOSTEIRO DE AROUCA	31.12.2016	31.12.2022	330.908,00	189.858,00	0,00	0,00	0,00	0,00	0,00	0,00	-141.050,00
082	10461	CASA DE MIGUEL TORGA	31.12.2017	31.12.2022	76.468,00	179.639,00	0,00	0,00	0,00	0,00	0,00	0,00	103.171,00
082	11242	ART-ARQ REDE DE ARTE E ARQUITETURA CONTEMPORANEAS	31.12.2019	31.12.2022	249.627,00	249.627,00	0,00	0,00	0,00	0,00	0,00	0,00	0,00
082	11246	MUSEU DE LAMEGO-MUSEU PARA TODOS	31.12.2019	31.12.2022	1.007.657,00	535.630,00	0,00	0,00	0,00	0,00	0,00	0,00	-472.027,00
082	11249	SAMA AGILIZ@ ALARGAMENTO E OU RESSTRUTURAÇÃO DOS C	31.12.2019	31.12.2022	306.874,00	306.874,00	0,00	0,00	0,00	0,00	0,00	0,00	0,00
082	11251	SAMA DOCUMENT@: REPOSITÓRIO DOCUMENTAL DA DRCN ON	31.12.2019	31.12.2022	500.000,00	528.429,00	0,00	0,00	0,00	0,00	0,00	0,00	28.429,00
082	11255	FAZER CAMINHO-ESTRATÉGIAS PARA AS VIAS PORTUGUESAS	31.12.2019	31.12.2022	40.000,00	48.088,00	0,00	0,00	0,00	0,00	0,00	0,00	8.088,00
082	11257	NORTEAR II	31.12.2019	31.12.2022	43.138,00	42.781,00	0,00	0,00	0,00	0,00	0,00	0,00	-357,00
082	11258	SAMA SIAP-SISTEMA DE INTELIGÊNCIA ARTIFICIAL PARA	31.12.2019	31.12.2022	233.333,00	255.003,00	0,00	0,00	0,00	0,00	0,00	0,00	21.670,00
082	11266	SAMA ULISSES	31.12.2019	31.12.2022	932,00	932,00	0,00	0,00	0,00	0,00	0,00	0,00	0,00
082	11474	CAPACIT@-PROGRAMA DE FORMAÇÃO E CAPACITAÇÃO DA DRC	31.12.2020	31.12.2022	466.667,00	436.997,00	0,00	0,00	0,00	0,00	0,00	0,00	-29.670,00
082	11525	FORTCOAST	31.12.2020	31.12.2022	40.417,00	34.354,00	0,00	0,00	0,00	0,00	0,00	0,00	-6.063,00
082	11727	MUSEU DA TERRA DE MIRANDA	31.12.2020	31.12.2022	0,00	78.699,00	0,00	0,00	0,00	0,00	0,00	0,00	78.699,00
082	11856	PAÇO DOS DUQUES-VALORIZAÇÃO E BENEFICIAÇÃO DAS INS	31.12.2020	31.12.2022	0,00	21.200,00	0,00	0,00	0,00	0,00	0,00	0,00	21.200,00
082	11857	IGREJA MATRIZ DE VILA DO CONDE-REABILITAÇÃO, RESTA	31.12.2020	31.12.2022	0,00	36.676,00	0,00	0,00	0,00	0,00	0,00	0,00	36.676,00
082	11858	MOSTEIRO DE SÃO BENTO DA VITÓRIA-REABILITAÇÃO DA I	31.12.2020	31.12.2022	0,00	33.724,00	0,00	0,00	0,00	0,00	0,00	0,00	33.724,00
082	11859	MUSEU DOS BISCAINHOS	31.12.2020	31.12.2022	0,00	37.737,00	0,00	0,00	0,00	0,00	0,00	0,00	37.737,00
082	11860	IGREJA MATRIZ DE TORRE DE MONCORVO	31.12.2020	31.12.2022	0,00	31.800,00	0,00	0,00	0,00	0,00	0,00	0,00	31.800,00
082	11861	MOSTEIRO TIBÃES	31.12.2020	31.12.2022	0,00	22.677,00	0,00	0,00	0,00	0,00	0,00	0,00	22.677,00
082	11873	MUSEU DOS BISCAINHOS (FF 311)	31.12.2020	31.12.2022	0,00	6.215,00	0,00	0,00	0,00	0,00	0,00	0,00	6.215,00
082	12145	MUSEU DA TERRA DE MIRANDA (FF 311)	31.12.2020	31.12.2022	0,00	6.941,00	0,00	0,00	0,00	0,00	0,00	0,00	6.941,00
082	12201	ARTE E CULTURA EM CIRCULAÇÃO	31.12.2020	31.12.2021	0,00	11.275,00	0,00	0,00	0,00	0,00	0,00	0,00	11.275,00
Total					6.957.206,00	6.693.512,00	0,00	0,00	0,00	0,00	0,00	0,00	-263.694,00

O Responsável: _____




Operações de tesouraria

Unidade Monetária: EUR

Código das contas	Designação	Saldo inicial	Recebimentos	Pagamentos	Saldo final
07.1.5 / 07.2.5	07.1.5 / 07.2.5 - Receção/receitas de receitas próprias # duplo cabimento	-2.382.324,37	3.011.498,05	2.715.093,83	-2.085.920,15
07.1.9 / 07.2.9	07.1.9 / 07.2.9 - Outras receitas/despesas de operações tesouraria	208.263,34	2.057.950,52	1.727.844,35	538.369,51
Total....		-2.174.061,03	5.069.448,57	4.442.938,18	-1.547.550,64

O Responsável: _____



Cam

Contratação administrativa - Situação dos contratos

Direção Regional de Cultura do Norte
Período de relato: 01-01-2021 a 31-12-2021

Entidade	Denominação	NIPC	Objeto	Data	Contrato				Procedimentos de contratação	Comunicação ao TC (data)			Visto do Tribunal de Contas		Data do 1º pagamento	Pagamentos no período					Pagamentos acumulados					Observações
					Valor do contrato	Preço contratual	Prazo de execução	Início de execução (física)		MECP Lei n.º 30/2021	Contratos adicionais	Contratos COVID-19	Nº registo	Data		Trabalhos normais	Revisão de preços	Trabalhos a mais	Trabalhos de suprimento de erros e omissões	Outros trabalhos, incluindo os trabalhos a menos	Trabalhos normais	Revisão de preços	Trabalhos a mais	Trabalhos de suprimento de erros e omissões	Outros trabalhos, incluindo os trabalhos a menos	
EMPRIPAR - Obras Públicas e Privadas S.A		508361508	Igreja Sta Clara. Conservação e restauro do recheio artístico do coro baixo	2017-09-11	65444,4	65444,400	210 dias	2017-09-11	Ajuste Direto						2017-10-20	20097,600	0,000	0,000	0,000	0,000	45346,800	0,000	0,000	0,000	0,000	
Ideias Maiores - Conceção e Produção de Projectos Lda.		506689352	Rota das Catedrais-Apoio à promoção e à comunicação da operação	2017-09-04	79950	79950,000	720 dias	2017-09-04	Ajuste Direto						2017-11-17	9993,750	0,000	0,000	0,000	0,000	69956,250	0,000	0,000	0,000	0,000	
LUSOCOL - SOCIEDADE LUSA DE CONSTRUÇÕES LDA.		502055014	Ruínas do antigo Paço Episcopal-Estrutura de acolhimento e exposição da antiga Sé de Miranda do Douro	2017-06-08	463644,01	463644,010	180 dias	2017-06-08	Concurso Público			2624/2016	2017-06-21	2017-11-17	96061,500	0,000	0,000	0,000	0,000	367582,510	0,000	0,000	0,000	0,000		
Cariátides produção de projectos e eventos culturais lda.		505292912	Mosteiro Arouca-Produção de conteúdos em suporte multimédia	2017-11-16	58732,5	58732,500	426 dias	2017-11-16	Ajuste Direto						2017-12-15	1230,000	0,000	0,000	0,000	0,000	57502,500	0,000	0,000	0,000	0,000	
Augusto de Oliveira Ferreira & Ca. Lda.		500589593	MARUCA(Conc Publ) Estrutura Acolhimento/Adaptação espaços	2018-11-22	709565,85	709565,850	853 dias	2018-11-22	Concurso Público			2760/2018	2019-03-07	2019-10-01	63584,810	0,000	0,000	0,000	0,000	645981,050	0,000	0,000	0,000	0,000		
Vermelho Cinábrio Lda		510651194	Registo contrato: Sta Clara - Sacristia	2018-12-04	52554,8	52554,800	386 dias	2018-12-04	Consulta Prévia						2019-12-20	31074,430	0,000	0,000	0,000	0,000	21480,370	0,000	0,000	0,000	0,000	
IN SITU - CONSERV DE BENS CULTURAIS LDA		503697311	Sé Lamego. Conservação e restauro da fachada da Igreja e da Torre	2019-10-18	167091,46	167091,460	491 dias	2019-10-18	Concurso Público						2019-12-27	31302,070	50803,080	0,000	0,000	0,000	112283,100	0,000	0,000	0,000	0,000	
Revis-Recuperação Restauro e Construção Lda		513475826	IS Clara empreitada beneficiação exterior	2019-10-14	316011,31	316011,310	444 dias	2019-10-14	Concurso Público						2019-12-20	134029,020	0,000	0,000	0,000	0,000	163959,200	0,000	0,000	0,000	0,000	
Winhouses - Planeamento e Gestão de Projetos		507928288	SAMA aproxim@: gestão de projeto	2019-10-18	76721,25	76721,250	805 dias	2019-10-18	Consulta Prévia						2019-12-20	23975,400	0,000	0,000	0,000	0,000	49868,820	0,000	0,000	0,000	0,000	
Andreia Susana Coelho Gouveia		218244782	SAMA Document@: Aquisição de serviços para seleção e digitalização de documentos	2020-08-14	10450	10450,000	383 dias	2020-08-14	Ajuste Direto						2020-12-18	5700,000	0,000	0,000	0,000	0,000	712,500	0,000	0,000	0,000	0,000	
João Carlos Moreira Gonçalves		169487474	SAMA document@: Aquisição de serviços para seleção e digitalização de documentos	2020-08-14	10450	10450,000	384 dias	2020-08-14	Ajuste Direto						2020-09-21	6650,000	0,000	0,000	0,000	0,000	3800,000	0,000	0,000	0,000	0,000	
Konica Minolta Business Solutions Portugal Unipessoal Lda		502120070	Konica Minolta-Contrato de manutenção	2020-10-13	58744,8	58744,800	718 dias	2020-10-13	Consulta Prévia						2020-12-16	26924,700	0,000	0,000	0,000	0,000	7343,100	0,000	0,000	0,000	0,000	
SOALVAP LDA.		507583426	Mosteiro Tibães: Reabilitação dos muros e caminhos da cerca e da Rua das Fontes	2020-10-15	61472,26	61472,260	442 dias	2020-10-15	Consulta Prévia						2020-12-18	51475,570	749,580	0,000	0,000	0,000	9996,690	0,000	0,000	0,000	0,000	
Arte e Talha - Conservação e Restauro Unip. Lda.		504242032	Villar de Frades. Conservação, restauro e montagem do retábulo	2020-10-30	28595,45	28595,450	427 dias	2020-10-30	Ajuste Direto						2020-12-29	21795,820	0,000	0,000	0,000	0,000	6799,620	0,000	0,000	0,000	0,000	
Augusto de Oliveira Ferreira & Ca. Lda.		500589593	Mosteiro Rendufe: Reabilitação de parte da fachada exterior da Ala Poente e estrutura de acolhimento	2020-10-26	44517,12	44517,120	431 dias	2020-10-26	Ajuste Direto						2020-12-18	35279,070	0,000	0,000	0,000	0,000	9238,050	0,000	0,000	0,000	0,000	
Traços & Tradições Lda.		510053211	Mosteiro Pombal: Reabilitação claustro, rosácea e torre	2020-11-03	76651,76	76651,760	90 dias	2020-11-03	Consulta Prévia						2021-03-22	76651,750	423,660	0,000	0,000	0,000	0,000	0,000	0,000	0,000	0,000	
Alexandre Manies - C/Conservação e Restauro Unipessoal Lda		514968826	IS Clara. Trabalhos de conservação e restauro do mobiliário	2020-11-04	17638,4	17638,400	422 dias	2020-11-04	Ajuste Direto						2021-02-19	17638,400	0,000	0,000	0,000	0,000	0,000	0,000	0,000	0,000	0,000	
Marta Diana Nunes Brandão		230387829	Document@: repositório documental online: desenho de modelo	2020-10-28	12288	12288,000	429 dias	2020-10-28	Ajuste Direto						2021-03-22	12288,000	0,000	0,000	0,000	0,000	0,000	0,000	0,000	0,000	0,000	
Pedro Alexandre Aires Pereira Baldaque Faria		161197221	Agiliz@: serviços de gestão financeira	2020-10-26	22755	22755,000	796 dias	2020-10-26	Ajuste Direto						2020-11-23	14813,140	0,000	0,000	0,000	0,000	8141,860	0,000	0,000	0,000	0,000	
IN SITU - CONSERV DE BENS CULTURAIS LDA		503697311	PATCOM/Ermidã Nª Srª Teixeira, Açoreira	2020-11-05	79171,4	79171,400	421 dias	2020-11-05	Consulta Prévia						2020-12-18	59179,800	0,000	0,000	0,000	0,000	19991,600	0,000	0,000	0,000	0,000	
LETRATEC - Sistemas de Informação Gráfica Lda		502382678	Mosteiro Tibães-Sinalética	2020-11-11	18437,7	18437,700	415 dias	2020-11-11	Ajuste Direto						2021-03-22	18437,700	0,000	0,000	0,000	0,000	0,000	0,000	0,000	0,000	0,000	
IN SITU - CONSERV DE BENS CULTURAIS LDA		503697311	farol S. Miguel o Anjo: empreitada recuperação	2020-11-13	93269,04	93269,040	413 dias	2020-11-13	Consulta Prévia						2020-12-16	54580,920	0,000	0,000	0,000	0,000	38500,000	0,000	0,000	0,000	0,000	
Escalésboço Lda.		509843077	ferreirim claustro	2020-11-19	150772,13	150772,130	407 dias	2020-11-19	Consulta Prévia						2021-05-21	150772,130	0,000	0,000	0,000	0,000	0,000	0,000	0,000	0,000	0,000	
Alexandre Manies - C/Conservação e Restauro Unipessoal Lda		514968826	Miranda retábulo nº sra remédios	2020-11-25	40571,5	40571,500	403 dias	2020-11-25	Ajuste Direto						2021-05-21	40571,500	0,000	0,000	0,000	0,000	0,000	0,000	0,000	0,000	0,000	
Nuno Filipe Costa Unip. Lda.		504788329	Mosteiro Arouca: sinalética	2020-11-25	19619,79	19619,790	406 dias	2020-11-25	Ajuste Direto						2020-12-29	19019,790	0,000	0,000	0,000	0,000	9600,000	0,000	0,000	0,000	0,000	
255 Formação e Informática/MIRAforum		504274570	Ciclo fotografia Lamego	2020-12-02	52496,4	52496,400	60 dias	2020-12-02	Ajuste Direto						2021-04-21	52496,390	0,000	0,000	0,000	0,000	0,000	0,000	0,000	0,000	0,000	
Revis-Recuperação Restauro e Construção Lda		513475826	Beneficiação IS Clara - Novos trabalhos	2020-12-05	21353,04	21353,040	388 dias	2020-12-05	Ajuste Direto						2021-03-22	21353,040	0,000	0,000	0,000	0,000	0,000	0,000	0,000	0,000	0,000	
MOP - Multimédia Outdoors de Portugal Publicidade S.A.		508249856	Publicidade no Metro e STCP	2021-02-26	20927,95	20927,950	308 dias	2021-02-26	Ajuste Direto						2021-06-18	20927,940	0,000	0,000	0,000	0,000	0,000	0,000	0,000	0,000	0,000	
INOVA+ - INNOVATION SERVICES S.A.		504041266	Capacti@: Plano comunicação	2021-02-22	12300	12300,000	312 dias	2021-02-22	Ajuste Direto						2021-06-18	12300,000	0,000	0,000	0,000	0,000	0,000	0,000	0,000	0,000	0,000	
SOALVAP LDA.		507583426	Torre sineira Ferreirim	2021-04-26	20299	20299,000	249 dias	2021-04-26	Ajuste Direto						2021-06-18	20299,000	0,000	0,000	0,000	0,000	0,000	0,000	0,000	0,000	0,000	
Albino Estelita Moreira dos Santos Costa		208646191	Apoio na área de engenharia civil	2021-05-10	23616	23616,000	235 dias	2021-05-10	Ajuste Direto						2021-06-18	23616,000	0,000	0,000	0,000	0,000	0,000	0,000	0,000	0,000	0,000	
Revis-Recuperação Restauro e Construção Lda		513475826	Salzedas 1ª fase	2021-03-19	97904,93	97904,930	287 dias	2021-03-19	Consulta Prévia						2021-06-18	97904,930	0,000	0,000	0,000	0,000	0,000	0,000	0,000	0,000	0,000	
RBT - CONSTRUÇÃO S.A.		509288936	Museu de Lamego-Vãos e ascensor	2021-08-10	859872,71	859872,710	330 dias	2021-08-10	Concurso Público						2021-11-22	122352,410	0,000	0,000	0,000	0,000	0,000	0,000	0,000	0,000	0,000	
SOALVAP LDA.		507583426	Citânia arranjos exteriores	2021-06-16	17076,6	17076,600	75 dias	2021-06-16	Ajuste Direto						2021-10-22	17076,600	0,000	0,000	0,000	0,000	0,000	0,000	0,000	0,000	0,000	
Lusoclima-Soluções de Engenharia SA		508164672	MTMiranda Projeto especialidades	2021-04-30	22447,5	22447,500	100 dias	2021-04-30	Ajuste Direto						2021-11-22	22447,500	0,000	0,000	0,000	0,000	0,000	0,000	0,000	0,000	0,000	
OPIUM LDA.		507727100	Casa Miguel Torga-Plano Dinamização e Comunicação	2021-05-20	121770	121770,000	365 dias	2021-05-20	Concurso Público						2021-11-22	121770,000	0,000	0,000	0,000	0,000	0,000	0,000	0,000	0,000	0,000	
João Carlos Moreira Gonçalves		169487474	Sama document@ digitalização documentos	2021-07-26	12853,5	12853,500	5 dias	2021-07-26	Ajuste Direto						2021-08-18	5700,000	0,000	0,000	0,000	0,000	0,000	0,000	0,000	0,000	0,000	
Alfredo & Andreia Carvahido Lda.		508973031	Casa Ramalde - Cobertura e edifícios	2021-07-07	111242,76	111242,760	177 dias	2021-07-07	Consulta Prévia						2021-09-20	111242,760	0,000	0,000	0,000	0,000	0,000	0,000	0,000	0,000	0,000	
OPIUM LDA.		507727100	ARQ ART-Rede de Arte e Arquitetura no Norte de Portugal/Aquisição serviços massa documental avaliação e classificação	2021-05-20	220170	220170,000	364 dias	2021-05-20	Concurso Público						2021-10-22	30750,000	0,000	0,000	0,000							

Cam

Contratação administrativa - Situação dos contratos

Fetreddeias Lda	516329162	TERMUS Impressão do Cancioneiro Tradicional Mirandês	2021-06-22	7208	7208,000	90 dias	2021-06-22	Ajuste Direto							2021-09-20	7208,000	0,000	0,000	0	0,000	0,000	0,000	0,000	0	0
Rafael Marques Design Unipessoal Lda	515550329	PATCOM-Conceção gráfica, paginação e impressão livro "Pintura mural"	2021-03-05	7420	7420,000	60 dias	2021-03-05	Ajuste Direto							2021-06-18	7420,000	0,000	0,000	0	0,000	0,000	0,000	0,000	0	0
CLUBE PORTUGUÊS DE CINEMATOGRAFIA - CINECLUBE DO PORTO	500065551	Programação, produção e concretização de cinema na Casa das Artes	2021-05-12	92225,4	92225,400	730 dias	2021-05-12	Consulta Prévia							2021-07-20	46112,700	0,000	0,000	0	0,000	0,000	0,000	0,000	0	0
SOALVAP LDA.	507583426	Obras de revisão e recuperação	2021-06-09	113670,35	113670,350	210 dias	2021-06-09	Consulta Prévia							2021-11-18	81641,290	0,000	0,000	0	0,000	0,000	0,000	0,000	0	0
ArcheoEstudos Investigação Arqueológica Lda.	504048066	Instalação de Reserva Expositiva no claustro do Mosteiro de St. M. de Salzedas	2021-05-05	29999,69	29999,690	60 dias	2021-05-05	Consulta Prévia							2021-07-20	29999,690	0,000	0,000	0	0,000	0,000	0,000	0,000	0	0
Teresa Moraes Coimbra	206466498	Caminho Santiago-Serviços de identificação e georreferenciação do Património	2021-03-17	13000	13000,000	90 dias	2021-03-17	Ajuste Direto							2021-05-21	13000,000	0,000	0,000	0	0,000	0,000	0,000	0,000	0	0
Sergiy Shebelykin	236800973	ISClara-ativ. 24-Levantamento fotográfico ortorectificado	2021-02-03	12054	12054,000	60 dias	2021-02-03	Ajuste Direto							2021-04-21	12054,000	0,000	0,000	0	0,000	0,000	0,000	0,000	0	0
SmotionTV Unipessoal Lda	514930110	Castelos a Norte-Serviços de fotografia	2021-02-03	6602,64	6602,640	60 dias	2021-02-03	Ajuste Direto							2021-08-18	6602,640	0,000	0,000	0	0,000	0,000	0,000	0,000	0	0
Brandi-Gestão de Representação de Marcas Lda	507827791	MARouca-Serviços de conceção gráfica para campanha publicitária on e off	2021-02-03	9225	9225,000	60 dias	2021-02-03	Ajuste Direto							2021-04-21	9225,000	0,000	0,000	0	0,000	0,000	0,000	0,000	0	0
VozWeb Lda	509015255	MNorte-Solução integrada de leitura web dos conteúdos html	2021-02-03	8856	8856,000	60 dias	2021-02-03	Ajuste Direto							2021-03-22	8856,000	0,000	0,000	0	0,000	0,000	0,000	0,000	0	0
AUGUSTO DE OLIVEIRA FERREIRA & CA LDA.	500589593	Reabilitação das coberturas, da drenagem das águas pluviais, das fachadas e do muro	2021-11-23	570481,42	570481,420	427 dias	2021-11-23	Consulta Prévia							2021-12-30	8887,530	0,000	0,000	0	0,000	0,000	0,000	0,000	0	0
Figueiredo & Ribeiro - Construção de Edifícios Lda.	503690910	Castelo Outeiro: Emprestada consolidação e restauro de estruturas	2021-08-24	51940	51940,000	120 dias	2021-08-24	Consulta Prévia							2020-11-02	5940,000	2001,700	0,000	0	0,000	46000,000	0,000	0,000	0	0
LUSOCOL - SOCIEDADE LUSA DE CONSTRUÇÕES LDA.	502055014	Reabilitação da envolvente exterior da Igreja, Salzedas	2019-05-03	604130,01	604130,010	270 dias	2019-05-03	Concurso Público	2034/2019	2017-06-27					2020-12-02	253125,220	0,000	0,000	0	0,000	351004,780	0,000	0,000	0	0
Revivis-Reabilitação Restauro e Construção Lda	513475826	Trabalhos de conservação e restauro - Igreja Santa Clara	2018-10-24	827369,78	827369,780	365 dias	2018-10-24	Concurso Público	592/2019	2019-02-22					2020-12-02	14413,110	36572,080	0,000	0	0,000	812956,670	0,000	0,000	0	0
SMARTSTEP - SISTEMA DE MOBILIDADE INTEGRADOS LDA	508268800	Sistema de Gestão Integrada de Bilhética e Loja para os Museus e Monumentos	2020-09-24	60368,39	60368,390	730 dias	2020-09-24	Consulta Prévia							2020-12-02	18350,000	0,000	0,000	0	0,000	42018,390	0,000	0,000	0	0
Rafael Marques Design Unipessoal Lda	515550329	Igreja de Santa Clara do Porto - Atividade 19 - "Conceção de publicação (suporte digital e suporte impresso)"	2020-07-01	48230	48230,000	153 dias	2020-07-01	Consulta Prévia							2020-11-02	36305,000	0,000	0,000	0	0,000	11925,000	0,000	0,000	0	0
Prestibel - Empresa de Segurança SA	501326456	Acordo-Quadro (Procedimento centralizado): Prestação de serviços de Vigilância e Segurança	2016-01-01	968875,85	968875,850	2191 dias	2016-01-01	Concurso Público							2020-02-03	466564,090	0,000	0,000	0	0,000	502311,760	0,000	0,000	0	0
PETROLEOS DE PORTUGAL - PETROGAL S.A.	500697370	Acordo-Quadro - Contrato de aquisição de combustíveis rodoviários ao abrigo do lote 1	2021-02-03	21294,25	21294,250	365 dias	2021-02-03	Concurso Público							2021-03-16	17487,840	0,000	0,000	0	0,000	0,000	0,000	0,000	0	0
Interlimpe - Facility Services S.A.	502611057	Acordo-Quadro (Procedimento centralizado): Aquisição de serviços de limpeza	2019-04-01	233179,49	233179,490	1005 dias	2019-04-01	Concurso Público							2020-03-02	69441,240	0,000	0,000	0	0,000	127062,840	0,000	0,000	0	0
Galp Power S.A	504723456	Acordo-Quadro (Procedimento Centralizado): Aquisição de gás natural	2021-01-01	21648	21648,000	365 dias	2021-01-01	Concurso Público							2021-03-16	3478,930	0,000	0,000	0	0,000	0,000	0,000	0,000	0	0
Galp Power S.A	504723456	Acordo-Quadro (Procedimento Centralizado): Fornecimento de electricidade em regime livre	2021-01-01	304135,95	304135,950	365 dias	2021-01-01	Concurso Público							2021-04-14	118406,850	0,000	0,000	0	0,000	0,000	0,000	0,000	0	0
PRODYALCA - Comércio de Produtos Químicos LDA.	506565165	Acordo-Quadro: Material de higiene	2021-01-01	17490,86	17490,860	1095 dias	2021-01-01	Concurso Público							2021-08-16	5905,350	0,000	0,000	0	0,000	0,000	0,000	0,000	0	0
REPSOL PORTUGUESA LDA	500246963	Acordo-Quadro - Aquisição de combustível a granel	2021-02-03	3927,64	3927,640	365 dias	2021-02-03	Concurso Público							2021-03-16	1528,180	0,000	0,000	0	0,000	0,000	0,000	0,000	0	0
Clarisse Duarte da Silva	220138966	Concatedral Miranda Douro: Conservação e restauro de seis vitrais	2020-06-09	27772	27772,000	180 dias	2020-06-09	Ajuste Direto							2020-11-02	15698,600	0,000	0,000	0	0,000	12073,400	0,000	0,000	0	0
Tânia Maria Teixeira Lopes	215439171	Mosteiro de Pombal: Conservação e restauro dos retábulos da nave da Igreja	2020-10-02	63388	63388,000	150 dias	2020-10-02	Consulta Prévia							2020-11-02	45034,100	0,000	0,000	0	0,000	18353,900	0,000	0,000	0	0
Ripório Engenharia Lda	506782328	Igreja Santa Clara: Fiscalização empreitada para a beneficiação do exterior, acessos e infraestrutura elétrica	2019-10-23	8610	8610,000	180 dias	2019-10-23	Ajuste Direto							2020-03-02	1432,200	0,000	0,000	0	0,000	7177,800	0,000	0,000	0	0
Albino Estêlla Moreira dos Santos Costa	208646191	Contratação de especialista na área de Engenharia	2020-05-06	19680	19680,000	304 dias	2020-05-06	Ajuste Direto							2020-03-02	3936,000	0,000	0,000	0	0,000	15744,000	0,000	0,000	0	0
MEO - Serviços de Comunicações e Multimédia SA	504615947	Acordo-Quadro (Procedimento Centralizado): Aquisição de serviços móvel terrestre	2017-02-28	25119,97	25119,970	1767 dias	2017-02-28	Concurso Limitado por Prévia Qualificação							2020-01-02	947,500	0,000	0,000	0	0,000	13793,970	0,000	0,000	0	0
Lease Plan Portugal - Comércio e Aluguer de Automóveis e Equipamento Unipessoal Lda	502167610	Acordo-Quadro (Procedimento Centralizado): Contratação de um veículo em aluguer operacional	2016-12-05	24503,72	24503,720	1852 dias	2016-12-05	Concurso Limitado por Prévia Qualificação							2020-02-03	2046,640	0,000	0,000	0	0,000	22457,080	0,000	0,000	0	0

DIREÇÃO REGIONAL DE CULTURA DO NORTE

Cam

FORMAS DE ADJUDICAÇÃO

(período 1/01 a 31/12 de 2021)

Tipo de Contrato	FORMAS DE ADJUDICAÇÃO																TOTAL	
	Concurso público		Concurso limitado com prévia qualificação		Concurso Limitado com apresentação de candidaturas		Concurso limitado sem apresentação de candidaturas		Por negociação com publicação prévia de anúncio		Por negociação sem publicação prévia de anúncio		consulta prévia		Ajuste direto			
	Número de Contratos	Valor	Número de Contratos	Valor	Número de Contratos	Valor	Número de Contratos	Valor	Número de Contratos	Valor	Número de Contratos	Valor	Número de Contratos	Valor	Número de Contratos	Valor	Número de Contratos	Valor
Empreitada de obras públicas	1	859 872,71 €											7	1 057 284,86 €	1	17 076,60 €	9	1 934 234,17 €
Concessão de obras públicas													1	259 421,28 €			1	259 421,28 €
Aquisição de serviços	6	692 945,84 €											3	197 667,14 €	23	378 311,79 €	32	1 268 924,77 €
Aquisição de bens	1	61 391,19 €													4	44 885,10 €	5	106 276,29 €

Cam

Transferências e subsídios concedidos

Unidade Monetária: EUR

Tipo de despesa	Entidade beneficiária	Disposições legais	Finalidade	Dotações corrigidas	Despesas autorizadas	Despesas pagas	Despesas autorizadas e não pagas	Devolução de transferências/ subsídios ocorrida no exercício	Observações
040301				163.000,00					
040301	INSPECCAO-GERAL DAS ACTIVIDADES CULTURAIS	DL: OUTROS Artº: Nº: 00 Alínea:	Prog: 012 Medi: 036 Proj: Ativ: 258		163.000,00	163.000,00	0,00	0,00	
040701				269.463,00					
040701	A Casa ao Lado - Associação Cultural e Artística	DL: OUTROS Artº: Nº: 00 Alínea:	Prog: 012 Medi: 036 Proj: Ativ: 106		1.500,00	1.500,00	0,00	0,00	
040701	A.N.T.I - Associação de Narrativa e Teatro de Intervenção	DL: OUTROS Artº: Nº: 00 Alínea:	Prog: 012 Medi: 036 Proj: Ativ: 106		600,00	600,00	0,00	0,00	
040701	AAC - Articolando Associação Cultural	DL: OUTROS Artº: Nº: 00 Alínea:	Prog: 012 Medi: 036 Proj: Ativ: 106		800,00	800,00	0,00	0,00	
040701	ACADEMIA DE LETRAS DE TRÁS-OS MONTES	DL: OUTROS Artº: Nº: 00 Alínea:	Prog: 012 Medi: 036 Proj: Ativ: 106		750,00	750,00	0,00	0,00	
040701	ACADEMIA DE MÚSICA DE PAÇOS DE BRANDÃO	DL: OUTROS Artº: Nº: 00 Alínea:	Prog: 012 Medi: 036 Proj: Ativ: 106		1.750,00	1.750,00	0,00	0,00	
040701	ACESSO CULTURA, Associação Cultural	DL: OUTROS Artº: Nº: 00 Alínea:	Prog: 012 Medi: 036 Proj: Ativ: 106		1.500,00	1.500,00	0,00	0,00	
040701	ACINAC - Associação Cinema em Ação	DL: OUTROS Artº: Nº: 00 Alínea:	Prog: 012 Medi: 036 Proj: Ativ: 106		600,00	600,00	0,00	0,00	
040701	ACL - Associação Cultural e Artística de Lourosa	DL: OUTROS Artº: Nº: 00 Alínea:	Prog: 012 Medi: 036 Proj: Ativ: 106		600,00	600,00	0,00	0,00	
040701	AETERNUSCANTABILE - Associação Música Lírica	DL: OUTROS Artº: Nº: 00 Alínea:	Prog: 012 Medi: 036 Proj: Ativ: 106		1.200,00	1.200,00	0,00	0,00	
040701	AHBV MOGADOURO	DL: OUTROS Artº: Nº: 00 Alínea:	Prog: 012 Medi: 036 Proj: Ativ: 106		842,42	842,42	0,00	0,00	
040701	AIAC - Espaço Compasso - Associação Cultural e Artística	DL: OUTROS Artº: Nº: 00 Alínea:	Prog: 012 Medi: 036 Proj: Ativ: 106		800,00	800,00	0,00	0,00	

Transferências e subsídios concedidos

Cam

Unidade Monetária: EUR

Tipo de despesa	Entidade beneficiária	Disposições legais	Finalidade	Dotações corrigidas	Despesas autorizadas	Despesas pagas	Despesas autorizadas e não pagas	Devolução de transferências/ subsídios ocorrida no exercício	Observações
040701	ALETHEIA-ASSOCIAÇÃO CIENTIFICA E CULTURAL	DL: OUTROS Artº: Nº: 00 Alínea:	Prog: 012 Medi: 036 Proj: Ativ: 106		1.100,00	1.100,00	0,00	0,00	
040701	AMAR - Academia de Música e Artes de Rio Meão	DL: OUTROS Artº: Nº: 00 Alínea:	Prog: 012 Medi: 036 Proj: Ativ: 265		800,00	800,00	0,00	0,00	
040701	AMI - ASSOCIAÇÃO MUSEU DA IMPRENSA	DL: OUTROS Artº: Nº: 00 Alínea:	Prog: 012 Medi: 036 Proj: Ativ: 106		2.000,00	2.000,00	0,00	0,00	
040701	AO Norte - Associação de produção e Animação Audiovisual	DL: OUTROS Artº: Nº: 00 Alínea:	Prog: 012 Medi: 036 Proj: Ativ: 106		2.000,00	2.000,00	0,00	0,00	
040701	AR Evento, Inventos Associação Cultural	DL: OUTROS Artº: Nº: 00 Alínea:	Prog: 012 Medi: 036 Proj: Ativ: 265		1.000,00	1.000,00	0,00	0,00	
040701	ASSOCIARTECINE - ASSOC. DE DINAMIZAÇÃO DE AUDIOVISUAIS	DL: OUTROS Artº: Nº: 00 Alínea:	Prog: 012 Medi: 036 Proj: Ativ: 106		800,00	800,00	0,00	0,00	
040701	ASSOCIAÇÃO ARQUIVO DE MEMÓRIAS	DL: OUTROS Artº: Nº: 00 Alínea:	Prog: 012 Medi: 036 Proj: Ativ: 106		1.000,00	1.000,00	0,00	0,00	
040701	ASSOCIAÇÃO CULTURAL - TENDA DAS SAIAS	DL: OUTROS Artº: Nº: 00 Alínea:	Prog: 012 Medi: 036 Proj: Ativ: 106		1.000,00	1.000,00	0,00	0,00	
040701	ASSOCIAÇÃO CULTURAL COUTO MINEIRO DO PEJÃO	DL: OUTROS Artº: Nº: 00 Alínea:	Prog: 012 Medi: 036 Proj: Ativ: 106		1.343,97	1.343,97	0,00	0,00	
040701	ASSOCIAÇÃO CULTURAL E RECREATIVA DE ARCOZELO	DL: OUTROS Artº: Nº: 00 Alínea:	Prog: 012 Medi: 036 Proj: Ativ: 106		800,00	800,00	0,00	0,00	
040701	ASSOCIAÇÃO DE CULTURA E RECREIO DA BANDA MARCIAL DO VALE	DL: OUTROS Artº: Nº: 00 Alínea:	Prog: 012 Medi: 036 Proj: Ativ: 106		2.133,62	2.133,62	0,00	0,00	
040701	ASSOCIAÇÃO DIVULGADORA DA CASA - MUSEU ABEL SALAZAR	DL: OUTROS Artº: Nº: 00 Alínea:	Prog: 012 Medi: 036 Proj: Ativ: 106		1.500,00	1.500,00	0,00	0,00	
040701	ASSOCIAÇÃO GRUPO DE CARETOS PODOENCE	DL: OUTROS Artº: Nº: 00 Alínea:	Prog: 012 Medi: 036 Proj: Ativ: 106		800,00	800,00	0,00	0,00	
040701	ASSOCIAÇÃO JUVENIL CULTURAL E	DL: OUTROS	Prog: 012 Medi: 036		500,00	500,00	0,00	0,00	

Cam

Transferências e subsídios concedidos

Unidade Monetária: EUR

Tipo de despesa	Entidade beneficiária	Disposições legais	Finalidade	Dotações corrigidas	Despesas autorizadas	Despesas pagas	Despesas autorizadas e não pagas	Devolução de transferências/ subsídios ocorrida no exercício	Observações
	RECREATIVA "O CANTAREU"	Artº: Nº: 00 Alínea:	Proj: Ativ: 106						
040701	ASSOCIAÇÃO MOVIMENTO INCRATIVO	DL: OUTROS Artº: Nº: 00 Alínea:	Prog: 012 Medi: 036 Proj: Ativ: 106		1.000,00	1.000,00	0,00	0,00	
040701	ASSOCIAÇÃO MUSICAL DE S. PEDRO DA TORRE	DL: OUTROS Artº: Nº: 00 Alínea:	Prog: 012 Medi: 036 Proj: Ativ: 106		800,00	800,00	0,00	0,00	
040701	ASSOCIAÇÃO PARA O GADO E PROTECÇÃO DO GADO ASININO	DL: OUTROS Artº: Nº: 00 Alínea:	Prog: 012 Medi: 036 Proj: Ativ: 106		1.750,00	1.750,00	0,00	0,00	
040701	ASSoc. de Proteção Património Arq. e Museus de Vila do Conde	DL: OUTROS Artº: Nº: 00 Alínea:	Prog: 012 Medi: 036 Proj: Ativ: 106		800,00	800,00	0,00	0,00	
040701	AUAUFEIOMAU-Cooperativa Cultural Cr	DL: OUTROS Artº: Nº: 00 Alínea:	Prog: 012 Medi: 036 Proj: Ativ: 265		1.800,00	1.800,00	0,00	0,00	
040701	Academia Clave de Basto	DL: OUTROS Artº: Nº: 00 Alínea:	Prog: 012 Medi: 036 Proj: Ativ: 106		426,67	426,67	0,00	0,00	
040701	Ajudaris-Instituição Particular de Solidariedade Social	DL: OUTROS Artº: Nº: 00 Alínea:	Prog: 012 Medi: 036 Proj: Ativ: 106		2.000,00	2.000,00	0,00	0,00	
040701	Albano Moreira da Costa - Associação de Rei	DL: OUTROS Artº: Nº: 00 Alínea:	Prog: 012 Medi: 036 Proj: Ativ: 106		600,00	600,00	0,00	0,00	
040701	Aramá - Grupo de Teatro	DL: OUTROS Artº: Nº: 00 Alínea:	Prog: 012 Medi: 036 Proj: Ativ: 265		1.500,00	1.500,00	0,00	0,00	
040701	Artesmusivi - Associação de Artes de Viatodos	DL: OUTROS Artº: Nº: 00 Alínea:	Prog: 012 Medi: 036 Proj: Ativ: 106		700,00	700,00	0,00	0,00	
040701	Assoc. Cultural e Recreativa da Orquestra Ligeira -A TransDourienne	DL: OUTROS Artº: Nº: 00 Alínea:	Prog: 012 Medi: 036 Proj: Ativ: 106		1.200,00	1.200,00	0,00	0,00	
040701	Assoc. Prom. Melhoramentos e Defesa dos Interesses Lugar Vila	DL: OUTROS Artº: Nº: 00 Alínea:	Prog: 012 Medi: 036 Proj: Ativ: 106		800,00	800,00	0,00	0,00	
040701	Assoc.Acção Libert.Desenv.Educ.Invest.Amb.ALDEI	DL: OUTROS Artº: Nº: 00 Alínea:	Prog: 012 Medi: 036 Proj: Ativ: 106		1.000,00	1.000,00	0,00	0,00	

Cam

Transferências e subsídios concedidos

Unidade Monetária: EUR

Tipo de despesa	Entidade beneficiária	Disposições legais	Finalidade	Dotações corrigidas	Despesas autorizadas	Despesas pagas	Despesas autorizadas e não pagas	Devolução de transferências/ subsídios ocorrida no exercício	Observações
040701	Assoc.Recr. e Cult. Banda de Música de Freixo de Espada À Cinta	DL: OUTROS Artº: Nº: 00 Alínea:	Prog: 012 Medi: 036 Proj: Ativ: 106		698,73	698,73	0,00	0,00	
040701	Associação de Lhéngua i Cultura Mirandesa	DL: OUTROS Artº: Nº: 00 Alínea:	Prog: 012 Medi: 036 Proj: Ativ: 106		1.000,00	1.000,00	0,00	0,00	
040701	Associação Animodia - Animação e Eventos Culturais e Recreativos	DL: OUTROS Artº: Nº: 00 Alínea:	Prog: 012 Medi: 036 Proj: Ativ: 106		600,00	600,00	0,00	0,00	
040701	Associação Banda S. Vicente Alfena	DL: OUTROS Artº: Nº: 00 Alínea:	Prog: 012 Medi: 036 Proj: Ativ: 106		1.305,17	1.305,17	0,00	0,00	
040701	Associação Casa Daniel	DL: OUTROS Artº: Nº: 00 Alínea:	Prog: 012 Medi: 036 Proj: Ativ: 106		600,00	600,00	0,00	0,00	
040701	Associação Cultura Curto Espaço	DL: OUTROS Artº: Nº: 00 Alínea:	Prog: 012 Medi: 036 Proj: Ativ: 106		1.000,00	1.000,00	0,00	0,00	
040701	Associação Cultural In Spiritum	DL: OUTROS Artº: Nº: 00 Alínea:	Prog: 012 Medi: 036 Proj: Ativ: 106		1.500,00	1.500,00	0,00	0,00	
040701	Associação Cultural de Vermoim	DL: OUTROS Artº: Nº: 00 Alínea:	Prog: 012 Medi: 036 Proj: Ativ: 106		800,00	800,00	0,00	0,00	
040701	Associação Cultural e Recreativa Desnortearte	DL: OUTROS Artº: Nº: 00 Alínea:	Prog: 012 Medi: 036 Proj: Ativ: 106		1.200,00	1.200,00	0,00	0,00	
040701	Associação EGOZERO	DL: OUTROS Artº: Nº: 00 Alínea:	Prog: 012 Medi: 036 Proj: Ativ: 106		1.000,00	1.000,00	0,00	0,00	
040701	Associação Família Kolping de Picote	DL: OUTROS Artº: Nº: 00 Alínea:	Prog: 012 Medi: 036 Proj: Ativ: 106		600,00	600,00	0,00	0,00	
040701	Associação Grupo de Amigos do Mosteiro de Tibães	DL: OUTROS Artº: Nº: 00 Alínea:	Prog: 012 Medi: 036 Proj: Ativ: 106		5.000,00	5.000,00	0,00	0,00	
040701	Associação Juventude Musical Eixo Atlântico	DL: OUTROS Artº: Nº: 00 Alínea:	Prog: 012 Medi: 036 Proj: Ativ: 265		2.000,00	2.000,00	0,00	0,00	
040701	Associação Mirandesa do Porto - AMP	DL: OUTROS	Prog: 012 Medi: 036		1.500,00	1.500,00	0,00	0,00	

Cam

Transferências e subsídios concedidos

Unidade Monetária: EUR

Tipo de despesa	Entidade beneficiária	Disposições legais	Finalidade	Dotações corrigidas	Despesas autorizadas	Despesas pagas	Despesas autorizadas e não pagas	Devolução de transferências/ subsídios ocorrida no exercício	Observações
		Artº: Nº: 00 Alínea:	Proj: Ativ: 265						
040701	Associação Musical B.F.S. - Banda Filarmónica de Sebolido	DL: OUTROS Artº: Nº: 00 Alínea:	Prog: 012 Medi: 036 Proj: Ativ: 106		2.165,34	2.165,34	0,00	0,00	
040701	Associação Musical Sinfonietta de Braga	DL: OUTROS Artº: Nº: 00 Alínea:	Prog: 012 Medi: 036 Proj: Ativ: 106		1.000,00	1.000,00	0,00	0,00	
040701	Associação Musicis Pontem - Orquestra do Alto Minho	DL: OUTROS Artº: Nº: 00 Alínea:	Prog: 012 Medi: 036 Proj: Ativ: 106		1.000,00	1.000,00	0,00	0,00	
040701	Associação Nacional das Farmácias - Museu da Farmácia Porto	DL: OUTROS Artº: Nº: 00 Alínea:	Prog: 012 Medi: 036 Proj: Ativ: 265		2.000,00	2.000,00	0,00	0,00	
040701	Associação Recreativa Cultural e Social de Silveirinhos	DL: OUTROS Artº: Nº: 00 Alínea:	Prog: 012 Medi: 036 Proj: Ativ: 106		1.000,00	1.000,00	0,00	0,00	
040701	Associação Recreativa da Juventude Mirandesa	DL: OUTROS Artº: Nº: 00 Alínea:	Prog: 012 Medi: 036 Proj: Ativ: 265		1.950,00	1.950,00	0,00	0,00	
040701	Associação Santuário Animal Vida Boa	DL: OUTROS Artº: Nº: 00 Alínea:	Prog: 012 Medi: 036 Proj: Ativ: 106		700,00	700,00	0,00	0,00	
040701	Associação Tutti	DL: OUTROS Artº: Nº: 00 Alínea:	Prog: 012 Medi: 036 Proj: Ativ: 106		700,00	700,00	0,00	0,00	
040701	Associação Vidas em Cena Produções	DL: OUTROS Artº: Nº: 00 Alínea:	Prog: 012 Medi: 036 Proj: Ativ: 106		700,00	700,00	0,00	0,00	
040701	Associação da Banda Filarmónica Matosinhos - Leça	DL: OUTROS Artº: Nº: 00 Alínea:	Prog: 012 Medi: 036 Proj: Ativ: 106		559,41	559,41	0,00	0,00	
040701	Associação da Banda Musical de Gouveães	DL: OUTROS Artº: Nº: 00 Alínea:	Prog: 012 Medi: 036 Proj: Ativ: 106		712,18	712,18	0,00	0,00	
040701	Associação de Amigos de Tongobriga	DL: OUTROS Artº: Nº: 00 Alínea:	Prog: 012 Medi: 036 Proj: Ativ: 265		800,00	800,00	0,00	0,00	
040701	Associação de Cultura Musical Cetense	DL: OUTROS Artº: Nº: 00 Alínea:	Prog: 012 Medi: 036 Proj: Ativ: 106		647,58	647,58	0,00	0,00	

Cam

Transferências e subsídios concedidos

Unidade Monetária: EUR

Tipo de despesa	Entidade beneficiária	Disposições legais	Finalidade	Dotações corrigidas	Despesas autorizadas	Despesas pagas	Despesas autorizadas e não pagas	Devolução de transferências/ subsídios ocorrida no exercício	Observações
040701	Associação de História e Arqueologia de Sabrosa	DL: OUTROS Artº: Nº: 00 Alínea:	Prog: 012 Medi: 036 Proj: Ativ: 106		1.500,00	1.500,00	0,00	0,00	
040701	Associação do Grupo de Zés Pereiras de Sanfins do Douro	DL: OUTROS Artº: Nº: 00 Alínea:	Prog: 012 Medi: 036 Proj: Ativ: 265		1.000,00	1.000,00	0,00	0,00	
040701	Associação dos Amigos do Museu do Douro	DL: OUTROS Artº: Nº: 00 Alínea:	Prog: 012 Medi: 036 Proj: Ativ: 265		1.500,00	1.500,00	0,00	0,00	
040701	Associação para o Desenvolvimento de Pitões	DL: OUTROS Artº: Nº: 00 Alínea:	Prog: 012 Medi: 036 Proj: Ativ: 106		1.200,00	1.200,00	0,00	0,00	
040701	Audivi Vocem - Associação Cultural	DL: OUTROS Artº: Nº: 00 Alínea:	Prog: 012 Medi: 036 Proj: Ativ: 106		10.000,00	10.000,00	0,00	0,00	
040701	BANBA MUSICAL DE S. MARTINHO DE FAJÕES	DL: OUTROS Artº: Nº: 00 Alínea:	Prog: 012 Medi: 036 Proj: Ativ: 106		1.436,53	1.436,53	0,00	0,00	
040701	BANDA DE MÚSICA DE MATEUS	DL: OUTROS Artº: Nº: 00 Alínea:	Prog: 012 Medi: 036 Proj: Ativ: 265		1.500,00	1.500,00	0,00	0,00	
040701	BANDA DE MÚSICA DE MATEUS	DL: OUTROS Artº: Nº: 00 Alínea:	Prog: 012 Medi: 036 Proj: Ativ: 106		228,87	228,87	0,00	0,00	
040701	BANDA DOS BOMBEIROS VOLUNTÁRIOS DE S. MAMEDE DE RIBATUA	DL: OUTROS Artº: Nº: 00 Alínea:	Prog: 012 Medi: 036 Proj: Ativ: 106		171,35	171,35	0,00	0,00	
040701	BANDA MUSICAL DA CUMIEIRA	DL: OUTROS Artº: Nº: 00 Alínea:	Prog: 012 Medi: 036 Proj: Ativ: 106		503,47	503,47	0,00	0,00	
040701	BANDA MUSICAL DE CARVALHEIRA	DL: OUTROS Artº: Nº: 00 Alínea:	Prog: 012 Medi: 036 Proj: Ativ: 106		68,45	68,45	0,00	0,00	
040701	BANDA MUSICAL DE LOIVOS	DL: OUTROS Artº: Nº: 00 Alínea:	Prog: 012 Medi: 036 Proj: Ativ: 265		1.200,00	1.200,00	0,00	0,00	
040701	BANDA MUSICAL DE SÃO CIPRIANO A NOVA	DL: OUTROS Artº: Nº: 00 Alínea:	Prog: 012 Medi: 036 Proj: Ativ: 106		558,81	558,81	0,00	0,00	

Cam

Transferências e subsídios concedidos

Unidade Monetária: EUR

Tipo de despesa	Entidade beneficiária	Disposições legais	Finalidade	Dotações corrigidas	Despesas autorizadas	Despesas pagas	Despesas autorizadas e não pagas	Devolução de transferências/ subsídios ocorrida no exercício	Observações
040701	BANDA MUSICAL DE SÃO MARTINHO	DL: OUTROS Artº: Nº: 00 Alínea:	Prog: 012 Medi: 036 Proj: Ativ: 106		1.111,24	1.111,24	0,00	0,00	
040701	BANDA UNIÃO MUSICAL PARAMENSE	DL: OUTROS Artº: Nº: 00 Alínea:	Prog: 012 Medi: 036 Proj: Ativ: 106		396,90	396,90	0,00	0,00	
040701	Banda Marcial de Gueifães	DL: OUTROS Artº: Nº: 00 Alínea:	Prog: 012 Medi: 036 Proj: Ativ: 106		1.634,15	1.634,15	0,00	0,00	
040701	Banda Musical Flor da Mocidade Junqueirense	DL: OUTROS Artº: Nº: 00 Alínea:	Prog: 012 Medi: 036 Proj: Ativ: 106		192,39	192,39	0,00	0,00	
040701	Banda Musical Oitenta e Um de Ferreirim	DL: OUTROS Artº: Nº: 00 Alínea:	Prog: 012 Medi: 036 Proj: Ativ: 106		467,29	467,29	0,00	0,00	
040701	Banda Musical de Melres	DL: OUTROS Artº: Nº: 00 Alínea:	Prog: 012 Medi: 036 Proj: Ativ: 106		2.459,15	2.459,15	0,00	0,00	
040701	Banda Musical do Pontido	DL: OUTROS Artº: Nº: 00 Alínea:	Prog: 012 Medi: 036 Proj: Ativ: 106		215,09	215,09	0,00	0,00	
040701	Banda de Música de Carregosa	DL: OUTROS Artº: Nº: 00 Alínea:	Prog: 012 Medi: 036 Proj: Ativ: 106		1.181,79	1.181,79	0,00	0,00	
040701	CAISA-Cooperativa de Artes,Intervenção Social e	DL: OUTROS Artº: Nº: 00 Alínea:	Prog: 012 Medi: 036 Proj: Ativ: 106		1.200,00	1.200,00	0,00	0,00	
040701	CAPIVARA AZUL - ASSOCIAÇÃO CULTURAL	DL: OUTROS Artº: Nº: 00 Alínea:	Prog: 012 Medi: 036 Proj: Ativ: 106		1.500,00	1.500,00	0,00	0,00	
040701	CASAXINÉ - Associação p/ a Promoção e Desenv. Cultural de	DL: OUTROS Artº: Nº: 00 Alínea:	Prog: 012 Medi: 036 Proj: Ativ: 265		700,00	700,00	0,00	0,00	
040701	CCO - Círculo Católico de Opreários	DL: OUTROS Artº: Nº: 00 Alínea:	Prog: 012 Medi: 036 Proj: Ativ: 265		850,00	850,00	0,00	0,00	
040701	CENTRO CULTURAL LORDELENSE	DL: OUTROS Artº: Nº: 00 Alínea:	Prog: 012 Medi: 036 Proj: Ativ: 265		600,00	600,00	0,00	0,00	
040701	CER - CENTRO DE ESTUDOS	DL: OUTROS	Prog: 012 Medi: 036		600,00	600,00	0,00	0,00	

Cam

Transferências e subsídios concedidos

Unidade Monetária: EUR

Tipo de despesa	Entidade beneficiária	Disposições legais	Finalidade	Dotações corrigidas	Despesas autorizadas	Despesas pagas	Despesas autorizadas e não pagas	Devolução de transferências/ subsídios ocorrida no exercício	Observações
	REGIONAIS	Artº: Nº: 00 Alínea:	Proj: Ativ: 265						
040701	CERCI Braga # Coop de Educ e Reabilitação para Cidadãos mais	DL: OUTROS Artº: Nº: 00 Alínea:	Prog: 012 Medi: 036 Proj: Ativ: 106		2.000,00	2.000,00	0,00	0,00	
040701	CINE CLUBE DE AROUCA	DL: OUTROS Artº: Nº: 00 Alínea:	Prog: 012 Medi: 036 Proj: Ativ: 106		1.500,00	1.500,00	0,00	0,00	
040701	CIRAC - CIRCULO DE RECREIO, ARTE E CULTURA DE PAÇOS DE BRANDÃO	DL: OUTROS Artº: Nº: 00 Alínea:	Prog: 012 Medi: 036 Proj: Ativ: 106		1.565,45	1.565,45	0,00	0,00	
040701	CLUB DE VILA REAL	DL: OUTROS Artº: Nº: 00 Alínea:	Prog: 012 Medi: 036 Proj: Ativ: 106		1.500,00	1.500,00	0,00	0,00	
040701	CUMA - Associação Maiata para a Cultura da Paz	DL: OUTROS Artº: Nº: 00 Alínea:	Prog: 012 Medi: 036 Proj: Ativ: 106		700,00	700,00	0,00	0,00	
040701	Capitulocenario - Associação para as Artes	DL: OUTROS Artº: Nº: 00 Alínea:	Prog: 012 Medi: 036 Proj: Ativ: 106		900,00	900,00	0,00	0,00	
040701	Casa Museu Regional de Oliveira de Azeméis	DL: OUTROS Artº: Nº: 00 Alínea:	Prog: 012 Medi: 036 Proj: Ativ: 265		600,00	600,00	0,00	0,00	
040701	Casa do Povo de Briteiros, IPSS	DL: OUTROS Artº: Nº: 00 Alínea:	Prog: 012 Medi: 036 Proj: Ativ: 265		1.000,00	1.000,00	0,00	0,00	
040701	Casa do Vinhal - Associação Cultural	DL: OUTROS Artº: Nº: 00 Alínea:	Prog: 012 Medi: 036 Proj: Ativ: 265		850,00	850,00	0,00	0,00	
040701	Centelhe - Associação Cultural	DL: OUTROS Artº: Nº: 00 Alínea:	Prog: 012 Medi: 036 Proj: Ativ: 265		1.000,00	1.000,00	0,00	0,00	
040701	Centro Acolhimento do Burro	DL: OUTROS Artº: Nº: 00 Alínea:	Prog: 012 Medi: 036 Proj: Ativ: 106		600,00	600,00	0,00	0,00	
040701	Centro Social de Cete	DL: OUTROS Artº: Nº: 00 Alínea:	Prog: 012 Medi: 036 Proj: Ativ: 265		600,00	600,00	0,00	0,00	
040701	Conservatório Regional de Musica de Vila Real, Associação Cultural	DL: OUTROS Artº: Nº: 00 Alínea:	Prog: 012 Medi: 036 Proj: Ativ: 265		1.250,00	1.250,00	0,00	0,00	

Cam

Transferências e subsídios concedidos

Unidade Monetária: EUR

Tipo de despesa	Entidade beneficiária	Disposições legais	Finalidade	Dotações corrigidas	Despesas autorizadas	Despesas pagas	Despesas autorizadas e não pagas	Devolução de transferências/ subsídios ocorrida no exercício	Observações
040701	Cooperativa de Solidariedade Social do Povo Portuense CRL	DL: OUTROS Artº: Nº: 00 Alínea:	Prog: 012 Medi: 036 Proj: Ativ: 265		700,00	700,00	0,00	0,00	
040701	Crónica Pitoresca Associação	DL: OUTROS Artº: Nº: 00 Alínea:	Prog: 012 Medi: 036 Proj: Ativ: 265		800,00	800,00	0,00	0,00	
040701	Cultura em Espera - Associação	DL: OUTROS Artº: Nº: 00 Alínea:	Prog: 012 Medi: 036 Proj: Ativ: 265		1.000,00	1.000,00	0,00	0,00	
040701	Código Simbólico - Associação Socio Cultural	DL: OUTROS Artº: Nº: 00 Alínea:	Prog: 012 Medi: 036 Proj: Ativ: 106		600,00	600,00	0,00	0,00	
040701	DEMO - DISPOSITIVO EXPERIMENTAL MULTIDISCIPLINAR E ORGÂNICO	DL: OUTROS Artº: Nº: 00 Alínea:	Prog: 012 Medi: 036 Proj: Ativ: 265		1.000,00	1.000,00	0,00	0,00	
040701	ERRO UNIVERSAL - NÚCLEO DE INVESTIGAÇÃO	DL: OUTROS Artº: Nº: 00 Alínea:	Prog: 012 Medi: 036 Proj: Ativ: 265		600,00	600,00	0,00	0,00	
040701	ESPAÇO T -ASS. P/ APOIO Á INTEGRAÇÃO SOCIAL E COMUNITÁRIA	DL: OUTROS Artº: Nº: 00 Alínea:	Prog: 012 Medi: 036 Proj: Ativ: 265		2.000,00	2.000,00	0,00	0,00	
040701	Espiral de Enredos - Associação Cultural	DL: OUTROS Artº: Nº: 00 Alínea:	Prog: 012 Medi: 036 Proj: Ativ: 106		1.000,00	1.000,00	0,00	0,00	
040701	Estado Maior do Exército	DL: OUTROS Artº: Nº: 00 Alínea:	Prog: 012 Medi: 036 Proj: Ativ: 106		4.548,90		4.548,90		
040701	Estado Maior do Exército	DL: OUTROS Artº: Nº: 00 Alínea:	Prog: 012 Medi: 036 Proj: Ativ: 106		1.049,70	1.049,70	0,00	0,00	
040701	Estrelas e Pelicanos - Associação Cultural e Recreativa	DL: OUTROS Artº: Nº: 00 Alínea:	Prog: 012 Medi: 036 Proj: Ativ: 265		1.500,00	1.500,00	0,00	0,00	
040701	Expressão, Companhia de Teatro de Santo Tirso	DL: OUTROS Artº: Nº: 00 Alínea:	Prog: 012 Medi: 036 Proj: Ativ: 265		900,00	900,00	0,00	0,00	
040701	FEDERAÇÃO DO FOLCLORE PORTUGUÊS	DL: OUTROS Artº: Nº: 00 Alínea:	Prog: 012 Medi: 036 Proj: Ativ: 265		1.000,00	1.000,00	0,00	0,00	
040701	FRAUGA - Assoc. p/ o Desenvolvimento	DL: OUTROS	Prog: 012 Medi: 036		1.500,00	1.500,00	0,00	0,00	

Cam

Transferências e subsídios concedidos

Unidade Monetária: EUR

Tipo de despesa	Entidade beneficiária	Disposições legais	Finalidade	Dotações corrigidas	Despesas autorizadas	Despesas pagas	Despesas autorizadas e não pagas	Devolução de transferências/ subsídios ocorrida no exercício	Observações
	Integrado de Picote	Artº: Nº: 00 Alínea:	Proj: Ativ: 265						
040701	Fora de Campo Filmes	DL: OUTROS Artº: Nº: 00 Alínea:	Prog: 012 Medi: 036 Proj: Ativ: 265		700,00	700,00	0,00	0,00	
040701	Fábrica da Igreja Paroquial da Freguesia de S. João Tarouca	DL: OUTROS Artº: Nº: 00 Alínea:	Prog: 012 Medi: 036 Proj: 7176 Ativ:		44.000,00	44.000,00	0,00	0,00	
040701	Fábrica da Igreja Paroquial de S. Jerónimo de Real	DL: OUTROS Artº: Nº: 00 Alínea:	Prog: 012 Medi: 036 Proj: Ativ: 265		1.420,00	1.420,00	0,00	0,00	
040701	Fábrica da Igreja Paroquial de S. Jerónimo de Real	DL: OUTROS Artº: Nº: 00 Alínea:	Prog: 012 Medi: 036 Proj: Ativ: 106		14.400,00	14.400,00	0,00	0,00	
040701	Gaivota Narrativa - Associação Cultural	DL: OUTROS Artº: Nº: 00 Alínea:	Prog: 012 Medi: 036 Proj: Ativ: 265		2.000,00	2.000,00	0,00	0,00	
040701	Gaveta de Promessas - Club	DL: OUTROS Artº: Nº: 00 Alínea:	Prog: 012 Medi: 036 Proj: Ativ: 265		800,00	800,00	0,00	0,00	
040701	Grupo Etnográfico da Areosa	DL: OUTROS Artº: Nº: 00 Alínea:	Prog: 012 Medi: 036 Proj: Ativ: 106		133,01	133,01	0,00	0,00	
040701	Grupo Folclórico das Lavradeiras de S. Pedro de Merufe	DL: OUTROS Artº: Nº: 00 Alínea:	Prog: 012 Medi: 036 Proj: Ativ: 265		800,00	800,00	0,00	0,00	
040701	Grupo Folclórico do Centro Social de Vila Nova de Sande	DL: OUTROS Artº: Nº: 00 Alínea:	Prog: 012 Medi: 036 Proj: Ativ: 265		500,00	500,00	0,00	0,00	
040701	Grupo Musical Estrela de Argoncilhe	DL: OUTROS Artº: Nº: 00 Alínea:	Prog: 012 Medi: 036 Proj: Ativ: 106		400,13	400,13	0,00	0,00	
040701	Grupo Musical da Mocidade Perosinhense	DL: OUTROS Artº: Nº: 00 Alínea:	Prog: 012 Medi: 036 Proj: Ativ: 265		1.000,00	1.000,00	0,00	0,00	
040701	Grupo Recreativo e Beneficente A Flor de Aldriz	DL: OUTROS Artº: Nº: 00 Alínea:	Prog: 012 Medi: 036 Proj: Ativ: 265		700,00	700,00	0,00	0,00	
040701	Grupo Regional de Moreira da Maia	DL: OUTROS Artº: Nº: 00 Alínea:	Prog: 012 Medi: 036 Proj: Ativ: 265		500,00	500,00	0,00	0,00	

Cam

Transferências e subsídios concedidos

Unidade Monetária: EUR

Tipo de despesa	Entidade beneficiária	Disposições legais	Finalidade	Dotações corrigidas	Despesas autorizadas	Despesas pagas	Despesas autorizadas e não pagas	Devolução de transferências/ subsídios ocorrida no exercício	Observações
040701	INTERVENÇÃO - ASSOC. PARA A PROMOÇÃO E DIVULGAÇÃO CULTURAL	DL: OUTROS Artº: Nº: 00 Alínea:	Prog: 012 Medi: 036 Proj: Ativ: 265		800,00	800,00	0,00	0,00	
040701	JUVENTUDE DE SANGUEDO	DL: OUTROS Artº: Nº: 00 Alínea:	Prog: 012 Medi: 036 Proj: Ativ: 265		600,00	600,00	0,00	0,00	
040701	JUVENTUDE DE SANGUEDO	DL: OUTROS Artº: Nº: 00 Alínea:	Prog: 012 Medi: 036 Proj: Ativ: 106		435,63	435,63	0,00	0,00	
040701	Joaquim Francisco Camelo Martins	DL: OUTROS Artº: Nº: 00 Alínea:	Prog: 012 Medi: 036 Proj: Ativ: 106		500,00	500,00	0,00	0,00	
040701	Lamas Movediças - Associação Cultural Recreativa e Desportiva	DL: OUTROS Artº: Nº: 00 Alínea:	Prog: 012 Medi: 036 Proj: Ativ: 265		600,00	600,00	0,00	0,00	
040701	Limina, CRL	DL: OUTROS Artº: Nº: 00 Alínea:	Prog: 012 Medi: 036 Proj: Ativ: 265		1.500,00	1.500,00	0,00	0,00	
040701	LÉRIAS ASSOCIAÇÃO CULTURAL	DL: OUTROS Artº: Nº: 00 Alínea:	Prog: 012 Medi: 036 Proj: Ativ: 265		1.000,00	1.000,00	0,00	0,00	
040701	MOTOR-Produção Cultural, Cooperativ de Responsabilidae Limitada	DL: OUTROS Artº: Nº: 00 Alínea:	Prog: 012 Medi: 036 Proj: Ativ: 265		1.000,00	1.000,00	0,00	0,00	
040701	MUMI - Músicas do Minho, Associação Cultural e Artística	DL: OUTROS Artº: Nº: 00 Alínea:	Prog: 012 Medi: 036 Proj: Ativ: 265		2.000,00	2.000,00	0,00	0,00	
040701	MUNDIS - Associação Cívica de Formação e Cultura	DL: OUTROS Artº: Nº: 00 Alínea:	Prog: 012 Medi: 036 Proj: Ativ: 106		1.000,00	1.000,00	0,00	0,00	
040701	Mafagafa - Associação para a Promoção Cultural	DL: OUTROS Artº: Nº: 00 Alínea:	Prog: 012 Medi: 036 Proj: Ativ: 265		800,00	800,00	0,00	0,00	
040701	Malfeito - associação Cultural	DL: OUTROS Artº: Nº: 00 Alínea:	Prog: 012 Medi: 036 Proj: Ativ: 265		1.000,00	1.000,00	0,00	0,00	
040701	Mercador de Fábulas - Associação	DL: OUTROS Artº: Nº: 00 Alínea:	Prog: 012 Medi: 036 Proj: Ativ: 265		1.200,00	1.200,00	0,00	0,00	

Cam

Transferências e subsídios concedidos

Unidade Monetária: EUR

Tipo de despesa	Entidade beneficiária	Disposições legais	Finalidade	Dotações corrigidas	Despesas autorizadas	Despesas pagas	Despesas autorizadas e não pagas	Devolução de transferências/ subsídios ocorrida no exercício	Observações
040701	Movimento SOS Racismo (Porto)	DL: OUTROS Artº: Nº: 00 Alínea:	Prog: 012 Medi: 036 Proj: Ativ: 265		1.000,00	1.000,00	0,00	0,00	
040701	Musa - Associação Artística e de Intervenção Social	DL: OUTROS Artº: Nº: 00 Alínea:	Prog: 012 Medi: 036 Proj: Ativ: 265		1.200,00	1.200,00	0,00	0,00	
040701	NUCLEO DE ATLETISMO DE CUCUJÃES	DL: OUTROS Artº: Nº: 00 Alínea:	Prog: 012 Medi: 036 Proj: Ativ: 106		800,00	800,00	0,00	0,00	
040701	Nascente - Cooperativa de Acção Cultural, CRL	DL: OUTROS Artº: Nº: 00 Alínea:	Prog: 012 Medi: 036 Proj: Ativ: 265		1.800,00	1.800,00	0,00	0,00	
040701	OIOAI - Associação	DL: OUTROS Artº: Nº: 00 Alínea:	Prog: 012 Medi: 036 Proj: Ativ: 106		600,00	600,00	0,00	0,00	
040701	OPGBAC - Associação Cultural de Plectro	DL: OUTROS Artº: Nº: 00 Alínea:	Prog: 012 Medi: 036 Proj: Ativ: 265		1.500,00	1.500,00	0,00	0,00	
040701	Orfeão de Merelim - Associação Musical e de Cultura	DL: OUTROS Artº: Nº: 00 Alínea:	Prog: 012 Medi: 036 Proj: Ativ: 265		1.000,00	1.000,00	0,00	0,00	
040701	Orquestra Nacional Moderna-Associação Fora da Caixa	DL: OUTROS Artº: Nº: 00 Alínea:	Prog: 012 Medi: 036 Proj: Ativ: 106		1.000,00	1.000,00	0,00	0,00	
040701	PREX - Associação Projeto Expressar	DL: OUTROS Artº: Nº: 00 Alínea:	Prog: 012 Medi: 036 Proj: Ativ: 265		700,00	700,00	0,00	0,00	
040701	Palombar-Associação de Conservação Natureza e do Património Rural	DL: OUTROS Artº: Nº: 00 Alínea:	Prog: 012 Medi: 036 Proj: Ativ: 265		1.100,00	1.100,00	0,00	0,00	
040701	RAMPA 125 ASSOCIAÇÃO CULTURAL	DL: OUTROS Artº: Nº: 00 Alínea:	Prog: 012 Medi: 036 Proj: Ativ: 265		2.000,00	2.000,00	0,00	0,00	
040701	Rancho Folclórico Casa Povo Barbeita	DL: OUTROS Artº: Nº: 00 Alínea:	Prog: 012 Medi: 036 Proj: Ativ: 265		1.000,00	1.000,00	0,00	0,00	
040701	Rádio Cultural de Cerveir, CRL	DL: OUTROS Artº: Nº: 00 Alínea:	Prog: 012 Medi: 036 Proj: Ativ: 265		1.500,00	1.500,00	0,00	0,00	
040701	Rústico. Cultura Associação	DL: OUTROS	Prog: 012 Medi: 036		1.500,00	1.500,00	0,00	0,00	

Cam

Transferências e subsídios concedidos

Unidade Monetária: EUR

Tipo de despesa	Entidade beneficiária	Disposições legais	Finalidade	Dotações corrigidas	Despesas autorizadas	Despesas pagas	Despesas autorizadas e não pagas	Devolução de transferências/ subsídios ocorrida no exercício	Observações
		Artº: Nº: 00 Alínea:	Proj: Ativ: 265						
040701	SOL NO MIRAL - Associação Cultural	DL: OUTROS Artº: Nº: 00 Alínea:	Prog: 012 Medi: 036 Proj: Ativ: 265		600,00	600,00	0,00	0,00	
040701	SUONART - Associação Cultural	DL: OUTROS Artº: Nº: 00 Alínea:	Prog: 012 Medi: 036 Proj: Ativ: 265		1.000,00	1.000,00	0,00	0,00	
040701	Sociedade Filarmónica Cucujanense	DL: OUTROS Artº: Nº: 00 Alínea:	Prog: 012 Medi: 036 Proj: Ativ: 106		447,25	447,25	0,00	0,00	
040701	Sociedade Filarmónica Santa Cruz de	DL: OUTROS Artº: Nº: 00 Alínea:	Prog: 012 Medi: 036 Proj: Ativ: 106		119,27	119,27	0,00	0,00	
040701	Sociedade Musical de Guimarães - Academia Música Valentim Moreira Sá	DL: OUTROS Artº: Nº: 00 Alínea:	Prog: 012 Medi: 036 Proj: Ativ: 265		1.500,00	1.500,00	0,00	0,00	
040701	TAGUS - Atlanticus Associação Cultural	DL: OUTROS Artº: Nº: 00 Alínea:	Prog: 012 Medi: 036 Proj: Ativ: 265		1.000,00	1.000,00	0,00	0,00	
040701	TEATRO EXPERIMENTAL FLAVIENSE	DL: OUTROS Artº: Nº: 00 Alínea:	Prog: 012 Medi: 036 Proj: Ativ: 265		1.000,00	1.000,00	0,00	0,00	
040701	TERRA LABIRINTO - ASSOCIAÇÃO PARA A PROMOÇÃO DE AUTORES	DL: OUTROS Artº: Nº: 00 Alínea:	Prog: 012 Medi: 036 Proj: Ativ: 265		800,00	800,00	0,00	0,00	
040701	TERTÚLIA DE JOÃO ARAÚJO CORREIA	DL: OUTROS Artº: Nº: 00 Alínea:	Prog: 012 Medi: 036 Proj: Ativ: 265		800,00	800,00	0,00	0,00	
040701	TIN.BRA - GRUPO DE TEATRO INFANTIL DE BRAGA	DL: OUTROS Artº: Nº: 00 Alínea:	Prog: 012 Medi: 036 Proj: Ativ: 106		800,00	800,00	0,00	0,00	
040701	TIPAR - TEATRO INDEPENDENTE DE PARANHOS	DL: OUTROS Artº: Nº: 00 Alínea:	Prog: 012 Medi: 036 Proj: Ativ: 106		900,00	900,00	0,00	0,00	
040701	TUNA MUSICAL MOZELENSE	DL: OUTROS Artº: Nº: 00 Alínea:	Prog: 012 Medi: 036 Proj: Ativ: 106		200,33	200,33	0,00	0,00	
040701	TUP - Teatro Universitário do Porto	DL: OUTROS Artº: Nº: 00 Alínea:	Prog: 012 Medi: 036 Proj: Ativ: 265		700,00	700,00	0,00	0,00	

Cam

Transferências e subsídios concedidos

Unidade Monetária: EUR

Tipo de despesa	Entidade beneficiária	Disposições legais	Finalidade	Dotações corrigidas	Despesas autorizadas	Despesas pagas	Despesas autorizadas e não pagas	Devolução de transferências/ subsídios ocorrida no exercício	Observações
040701	Teatro de Balugas - Associação Cultural	DL: OUTROS Artº: Nº: 00 Alínea:	Prog: 012 Medi: 036 Proj: Ativ: 265		600,00	600,00	0,00	0,00	
040701	Tuna Musical de Santa Marinha	DL: OUTROS Artº: Nº: 00 Alínea:	Prog: 012 Medi: 036 Proj: Ativ: 265		700,00	700,00	0,00	0,00	
040701	Ulgusello, Cultura e património de Arcozelo	DL: OUTROS Artº: Nº: 00 Alínea:	Prog: 012 Medi: 036 Proj: Ativ: 265		700,00	700,00	0,00	0,00	
040701	União Recreativa "Os Amigos da Terra"	DL: OUTROS Artº: Nº: 00 Alínea:	Prog: 012 Medi: 036 Proj: Ativ: 265		600,00	600,00	0,00	0,00	
040701	Vidagustermas - Assoc. p/ Prom. e Desnv. Termal e Turístico de Vidago	DL: OUTROS Artº: Nº: 00 Alínea:	Prog: 012 Medi: 036 Proj: Ativ: 106		800,00	800,00	0,00	0,00	
040701	XX Element Project - Associação Cultural	DL: OUTROS Artº: Nº: 00 Alínea:	Prog: 012 Medi: 036 Proj: Ativ: 265		1.500,00	1.500,00	0,00	0,00	
040802				140.160,00					
040802	ANA TERESA CARNEIRO BARBOSA CARIDADE	DL: OUTROS Artº: Nº: 00 Alínea:	Prog: 012 Medi: 036 Proj: Ativ: 265		800,00	800,00	0,00	0,00	
040802	Adalberto António Ferreira da Costa	DL: OUTROS Artº: Nº: 00 Alínea:	Prog: 012 Medi: 036 Proj: Ativ: 265		499,99	499,99	0,00	0,00	
040802	Alexandre Jesus Morais Teixeira	DL: OUTROS Artº: Nº: 00 Alínea:	Prog: 012 Medi: 036 Proj: Ativ: 265		599,99	599,99	0,00	0,00	
040802	Ana Catarina Oliveira Brito Real	DL: OUTROS Artº: Nº: 00 Alínea:	Prog: 012 Medi: 036 Proj: Ativ: 265		1.000,00	1.000,00	0,00	0,00	
040802	Ana Sofia Lemos Machado	DL: OUTROS Artº: Nº: 00 Alínea:	Prog: 012 Medi: 036 Proj: Ativ: 265		800,00	800,00	0,00	0,00	
040802	Ana Vanessa Pinto Pires	DL: OUTROS Artº: Nº: 00 Alínea:	Prog: 012 Medi: 036 Proj: Ativ: 265		1.000,00	1.000,00	0,00	0,00	
040802	Anabela Leal de Barros	DL: OUTROS Artº: Nº: 00 Alínea:	Prog: 012 Medi: 036 Proj: Ativ: 265		800,00	800,00	0,00	0,00	

Cam

Transferências e subsídios concedidos

Unidade Monetária: EUR

Tipo de despesa	Entidade beneficiária	Disposições legais	Finalidade	Dotações corrigidas	Despesas autorizadas	Despesas pagas	Despesas autorizadas e não pagas	Devolução de transferências/ subsídios ocorrida no exercício	Observações
040802	Andreia Fernandes de Sousa	DL: OUTROS Artº: Nº: 00 Alínea:	Prog: 012 Medi: 036 Proj: Ativ: 265		900,00	900,00	0,00	0,00	
040802	António Bárbolo Alves	DL: OUTROS Artº: Nº: 00 Alínea:	Prog: 012 Medi: 036 Proj: Ativ: 265		1.000,00	1.000,00	0,00	0,00	
040802	António Duarte Pereira Lopes de Carvalho	DL: OUTROS Artº: Nº: 00 Alínea:	Prog: 012 Medi: 036 Proj: Ativ: 265		800,00	800,00	0,00	0,00	
040802	António Pedro Queirós Pereira	DL: OUTROS Artº: Nº: 00 Alínea:	Prog: 012 Medi: 036 Proj: Ativ: 265		1.200,00	1.200,00	0,00	0,00	
040802	Arlindo João Pereira	DL: OUTROS Artº: Nº: 00 Alínea:	Prog: 012 Medi: 036 Proj: Ativ: 265		800,00	800,00	0,00	0,00	
040802	BRUNO FILIPE CUNHA MARTINS DE SOUSA MONTEIRO	DL: OUTROS Artº: Nº: 00 Alínea:	Prog: 012 Medi: 036 Proj: Ativ: 265		900,00	900,00	0,00	0,00	
040802	Balbina Ramos Mendes	DL: OUTROS Artº: Nº: 00 Alínea:	Prog: 012 Medi: 036 Proj: Ativ: 265		1.000,00	1.000,00	0,00	0,00	
040802	Bruno Miguel Jesus Silva Resende	DL: OUTROS Artº: Nº: 00 Alínea:	Prog: 012 Medi: 036 Proj: Ativ: 265		700,00	700,00	0,00	0,00	
040802	Carlos José Ferreira Pinto	DL: OUTROS Artº: Nº: 00 Alínea:	Prog: 012 Medi: 036 Proj: Ativ: 265		1.000,00	1.000,00	0,00	0,00	
040802	Carlos Manuel Moreira da Silva	DL: OUTROS Artº: Nº: 00 Alínea:	Prog: 012 Medi: 036 Proj: Ativ: 265		800,00	800,00	0,00	0,00	
040802	Catarina Alexandra Fonseca do Vale	DL: OUTROS Artº: Nº: 00 Alínea:	Prog: 012 Medi: 036 Proj: Ativ: 265		800,00	800,00	0,00	0,00	
040802	Catarina Costa e Silva	DL: OUTROS Artº: Nº: 00 Alínea:	Prog: 012 Medi: 036 Proj: Ativ: 265		700,00	700,00	0,00	0,00	
040802	Celeste das Neves Ribeiro	DL: OUTROS Artº: Nº: 00 Alínea:	Prog: 012 Medi: 036 Proj: Ativ: 265		1.000,00	1.000,00	0,00	0,00	
040802	DANIEL ESTEVES MOREIRA	DL: OUTROS	Prog: 012 Medi: 036		2.000,00	2.000,00	0,00	0,00	

Transferências e subsídios concedidos

Unidade Monetária: EUR

Tipo de despesa	Entidade beneficiária	Disposições legais	Finalidade	Dotações corrigidas	Despesas autorizadas	Despesas pagas	Despesas autorizadas e não pagas	Devolução de transferências/ subsídios ocorrida no exercício	Observações
		Artº: Nº: 00 Alínea:	Proj: Ativ: 265						
040802	Dalila Isabel Cardoso Teixeira	DL: OUTROS Artº: Nº: 00 Alínea:	Prog: 012 Medi: 036 Proj: Ativ: 265		600,00	600,00	0,00	0,00	
040802	Daniela Ribeiro Santos Tomaz	DL: OUTROS Artº: Nº: 00 Alínea:	Prog: 012 Medi: 036 Proj: Ativ: 265		700,00	700,00	0,00	0,00	
040802	Diogo da Costa Alves Pinto	DL: OUTROS Artº: Nº: 00 Alínea:	Prog: 012 Medi: 036 Proj: Ativ: 265		800,00	800,00	0,00	0,00	
040802	Elsa Maria Gabriel Morgado	DL: OUTROS Artº: Nº: 00 Alínea:	Prog: 012 Medi: 036 Proj: Ativ: 265		700,00	700,00	0,00	0,00	
040802	Felicia Filipe Campolargo Costa Teixeira	DL: OUTROS Artº: Nº: 00 Alínea:	Prog: 012 Medi: 036 Proj: Ativ: 265		599,99	599,99	0,00	0,00	
040802	Francesco Luciani	DL: OUTROS Artº: Nº: 00 Alínea:	Prog: 012 Medi: 036 Proj: Ativ: 265		1.000,00	1.000,00	0,00	0,00	
040802	Fábio Miguel Pinto dos Santos	DL: OUTROS Artº: Nº: 00 Alínea:	Prog: 012 Medi: 036 Proj: Ativ: 265		1.900,00	1.900,00	0,00	0,00	
040802	Grasiela Muller	DL: OUTROS Artº: Nº: 00 Alínea:	Prog: 012 Medi: 036 Proj: Ativ: 265		1.000,00	1.000,00	0,00	0,00	
040802	Iris Susana dos reis Marques	DL: OUTROS Artº: Nº: 00 Alínea:	Prog: 012 Medi: 036 Proj: Ativ: 265		300,00	300,00	0,00	0,00	
040802	Isabel Maria Sampaio Sereno	DL: OUTROS Artº: Nº: 00 Alínea:	Prog: 012 Medi: 036 Proj: Ativ: 108		32,61	32,61	0,00	0,00	
040802	Joana Filipa Dias Silva	DL: OUTROS Artº: Nº: 00 Alínea:	Prog: 012 Medi: 036 Proj: Ativ: 265		600,00	600,00	0,00	0,00	
040802	Joaquim Ribeiro Aires	DL: OUTROS Artº: Nº: 00 Alínea:	Prog: 012 Medi: 036 Proj: Ativ: 265		500,00	500,00	0,00	0,00	
040802	Jorge Alexandre Barbosa Dias	DL: OUTROS Artº: Nº: 00 Alínea:	Prog: 012 Medi: 036 Proj: Ativ: 265		1.500,00	1.500,00	0,00	0,00	

Cam

Transferências e subsídios concedidos

Unidade Monetária: EUR

Tipo de despesa	Entidade beneficiária	Disposições legais	Finalidade	Dotações corrigidas	Despesas autorizadas	Despesas pagas	Despesas autorizadas e não pagas	Devolução de transferências/ subsídios ocorrida no exercício	Observações
040802	Jorge Braga de Matos Dias da Costa	DL: OUTROS Artº: Nº: 00 Alínea:	Prog: 012 Medi: 036 Proj: Ativ: 265		1.200,00	1.200,00	0,00	0,00	
040802	Jorge Fernando de Castro Marinho	DL: OUTROS Artº: Nº: 00 Alínea:	Prog: 012 Medi: 036 Proj: Ativ: 265		650,00	650,00	0,00	0,00	
040802	José Carlos Magalhães Loureiro	DL: OUTROS Artº: Nº: 00 Alínea:	Prog: 012 Medi: 036 Proj: Ativ: 265		600,00	600,00	0,00	0,00	
040802	José Carlos de Sousa Carvalheiras	DL: OUTROS Artº: Nº: 00 Alínea:	Prog: 012 Medi: 036 Proj: Ativ: 265		700,00	700,00	0,00	0,00	
040802	José Fernando Oliveira e Silva	DL: OUTROS Artº: Nº: 00 Alínea:	Prog: 012 Medi: 036 Proj: Ativ: 265		700,00	700,00	0,00	0,00	
040802	José Frederico Lobo Carvalho Jacinto	DL: OUTROS Artº: Nº: 00 Alínea:	Prog: 012 Medi: 036 Proj: Ativ: 265		2.000,00	2.000,00	0,00	0,00	
040802	José Manuel Cunha de Sá	DL: OUTROS Artº: Nº: 00 Alínea:	Prog: 012 Medi: 036 Proj: Ativ: 265		2.000,00	2.000,00	0,00	0,00	
040802	José Manuel da Silva Fernandes	DL: OUTROS Artº: Nº: 00 Alínea:	Prog: 012 Medi: 036 Proj: Ativ: 265		1.000,00	1.000,00	0,00	0,00	
040802	João Bartolomeu Rodrigues	DL: OUTROS Artº: Nº: 00 Alínea:	Prog: 012 Medi: 036 Proj: Ativ: 265		700,00	700,00	0,00	0,00	
040802	João de Melo Resende do Souto Pereira	DL: OUTROS Artº: Nº: 00 Alínea:	Prog: 012 Medi: 036 Proj: Ativ: 265		1.000,00	1.000,00	0,00	0,00	
040802	Lisete Eunice Barroso Ornelas da Fonseca	DL: OUTROS Artº: Nº: 00 Alínea:	Prog: 012 Medi: 036 Proj: Ativ: 265		500,00	500,00	0,00	0,00	
040802	Louise Kanefuku	DL: OUTROS Artº: Nº: 00 Alínea:	Prog: 012 Medi: 036 Proj: Ativ: 265		500,00	500,00	0,00	0,00	
040802	MARIA DA ASSUNÇÃO ANES MORAIS	DL: OUTROS Artº: Nº: 00 Alínea:	Prog: 012 Medi: 036 Proj: Ativ: 265		600,00	600,00	0,00	0,00	
040802	Maria Joana Serrano Soares	DL: OUTROS	Prog: 012 Medi: 036		750,00	750,00	0,00	0,00	

Cam

Transferências e subsídios concedidos

Unidade Monetária: EUR

Tipo de despesa	Entidade beneficiária	Disposições legais	Finalidade	Dotações corrigidas	Despesas autorizadas	Despesas pagas	Despesas autorizadas e não pagas	Devolução de transferências/ subsídios ocorrida no exercício	Observações
		Artº: Nº: 00 Alínea:	Proj: Ativ: 265						
040802	Maria Leonor Torres Vaz de Carvalho Pimentel Saraiva	DL: OUTROS Artº: Nº: 00 Alínea:	Prog: 012 Medi: 036 Proj: Ativ: 265		750,00	750,00	0,00	0,00	
040802	Maria Manuela de Castro Restivo	DL: OUTROS Artº: Nº: 00 Alínea:	Prog: 012 Medi: 036 Proj: Ativ: 265		600,00	600,00	0,00	0,00	
040802	Maria da Glória Oliveira Rodrigues	DL: OUTROS Artº: Nº: 00 Alínea:	Prog: 012 Medi: 036 Proj: Ativ: 265		1.000,00	1.000,00	0,00	0,00	
040802	Mónica Filipa da Fonseca Coutinho	DL: OUTROS Artº: Nº: 00 Alínea:	Prog: 012 Medi: 036 Proj: Ativ: 265		400,00	400,00	0,00	0,00	
040802	Nuno Miguel Rodrigues Meneses	DL: OUTROS Artº: Nº: 00 Alínea:	Prog: 012 Medi: 036 Proj: Ativ: 265		1.000,00	1.000,00	0,00	0,00	
040802	Nuno Ricardo Lacerda Anjos Cabral	DL: OUTROS Artº: Nº: 00 Alínea:	Prog: 012 Medi: 036 Proj: Ativ: 265		1.650,00	1.650,00	0,00	0,00	
040802	Paulo Samuel Bastos de Almeida	DL: OUTROS Artº: Nº: 00 Alínea:	Prog: 012 Medi: 036 Proj: Ativ: 265		1.750,00	1.750,00	0,00	0,00	
040802	Pedro Alexandre Sousa Silva	DL: OUTROS Artº: Nº: 00 Alínea:	Prog: 012 Medi: 036 Proj: Ativ: 265		1.200,00	1.200,00	0,00	0,00	
040802	Pedro Coutinho Martins Colaço do Rosário	DL: OUTROS Artº: Nº: 00 Alínea:	Prog: 012 Medi: 036 Proj: Ativ: 265		1.200,00	1.200,00	0,00	0,00	
040802	Pedro José Lopes da Silva	DL: OUTROS Artº: Nº: 00 Alínea:	Prog: 012 Medi: 036 Proj: Ativ: 265		1.500,00	1.500,00	0,00	0,00	
040802	Reinaldo M. Fonseca	DL: OUTROS Artº: Nº: 00 Alínea:	Prog: 012 Medi: 036 Proj: Ativ: 265		900,00	900,00	0,00	0,00	
040802	Ricardo José Figueiredo Peixoto de Quádrio Tojal	DL: OUTROS Artº: Nº: 00 Alínea:	Prog: 012 Medi: 036 Proj: Ativ: 265		1.000,00	1.000,00	0,00	0,00	
040802	Rita Coutinho Duarte Capela Morais	DL: OUTROS Artº: Nº: 00 Alínea:	Prog: 012 Medi: 036 Proj: Ativ: 265		800,00	800,00	0,00	0,00	

Cam

Transferências e subsídios concedidos

Unidade Monetária: EUR

Tipo de despesa	Entidade beneficiária	Disposições legais	Finalidade	Dotações corrigidas	Despesas autorizadas	Despesas pagas	Despesas autorizadas e não pagas	Devolução de transferências/subsídios ocorrida no exercício	Observações
040802	Rita Isabel Castro Sampaio	DL: OUTROS Artº: Nº: 00 Alínea:	Prog: 012 Medi: 036 Proj: Ativ: 265		1.600,00	1.600,00	0,00	0,00	
040802	Rui André Silva Esteves	DL: OUTROS Artº: Nº: 00 Alínea:	Prog: 012 Medi: 036 Proj: Ativ: 108		293,68	293,68	0,00	0,00	
040802	Rui Emanuel Bandeira Martins Ramos	DL: OUTROS Artº: Nº: 00 Alínea:	Prog: 012 Medi: 036 Proj: Ativ: 265		1.000,00	1.000,00	0,00	0,00	
040802	Rui Filipe Gonçalves Correia Soares	DL: OUTROS Artº: Nº: 00 Alínea:	Prog: 012 Medi: 036 Proj: Ativ: 265		800,00	800,00	0,00	0,00	
040802	Rui Pedro Pereira da Costa Rodrigues	DL: OUTROS Artº: Nº: 00 Alínea:	Prog: 012 Medi: 036 Proj: Ativ: 265		700,00	700,00	0,00	0,00	
040802	Rute Solange Ferreira da Cunha	DL: OUTROS Artº: Nº: 00 Alínea:	Prog: 012 Medi: 036 Proj: Ativ: 265		1.000,00	1.000,00	0,00	0,00	
040802	Sara Manuela Santos Ribeiro	DL: OUTROS Artº: Nº: 00 Alínea:	Prog: 012 Medi: 036 Proj: Ativ: 108		216,00	216,00	0,00	0,00	
040802	VENCIMENTOS	DL: OUTROS Artº: Nº: 00 Alínea:	Prog: 012 Medi: 036 Proj: Ativ: 108		50.200,84	50.200,84	0,00	0,00	
040802	Vitor Hugo Barbosa Monteiro Pereira	DL: OUTROS Artº: Nº: 00 Alínea:	Prog: 012 Medi: 036 Proj: Ativ: 265		2.000,00	2.000,00	0,00	0,00	
040802	Vitor Hugo dos Santos Ribeiro	DL: OUTROS Artº: Nº: 00 Alínea:	Prog: 012 Medi: 036 Proj: Ativ: 265		1.000,00	1.000,00	0,00	0,00	
Total transferências correntes					572.623,00	530.123,34	525.574,44	4.548,90	0,00
080701					25.000,00				
080701	Fábrica da Igreja Paroquial de Santo André de Rendufe	DL: OUTROS Artº: Nº: 00 Alínea:	Prog: 012 Medi: 036 Proj: Ativ: 106		25.000,00	25.000,00	0,00	0,00	
Total transferências de capital					25.000,00	25.000,00	25.000,00	0,00	0,00

O Responsável: _____

Cam Castro

Cam

Transferências e subsídios recebidos

Unidade Monetária: EUR

Tipo de receita	Entidade financiadora	Disposições legais	Finalidade	Previsões corrigidas	Receitas recebidas	Previsões corrigidas e não recebidas	Devolução de transferências/ subsídios ocorrida no exercício	Observações
060102				14.807,00		14.807,00		
060102	DRCN - Clientes Esporádicos s/ NIF	DL: OUTROS Artº: Nº: 00 Alínea:	Prog: 012 Medi: 036 Proj: Ativ:		14.806,08	-14.806,08	0,00	
060701				3.422,00		3.422,00		
060701	DRCN - Clientes Esporádicos s/ NIF	DL: OUTROS Artº: Nº: 00 Alínea:	Prog: 012 Medi: 036 Proj: Ativ:		3.075,00	-3.075,00	0,00	
060901				3.074.504,00		3.074.504,00		
060901	DRCN - Clientes Esporádicos s/ NIF	DL: OUTROS Artº: Nº: 00 Alínea:	Prog: 012 Medi: 036 Proj: Ativ:		568.083,99	-568.083,99	0,00	
999999801				6.866.292,00		6.866.292,00		
999999801					6.596.801,34	-6.596.801,34	0,00	
999999901				585.313,00		585.313,00		
999999901					624.347,16	-624.347,16	0,00	
Total transferências correntes				10.544.338,00	7.807.113,57	2.737.224,43	0,00	
100308				169.502,00		169.502,00		
100308	DRCN - Clientes Esporádicos s/ NIF	DL: OUTROS Artº: Nº: 00 Alínea:	Prog: 012 Medi: 036 Proj: Ativ:		163.251,01	-163.251,01	0,00	
100701				20.000,00		20.000,00		
100701	DRCN - Clientes Esporádicos s/ NIF	DL: OUTROS Artº: Nº: 00 Alínea:	Prog: 012 Medi: 036 Proj: Ativ:		20.860,92	-20.860,92	0,00	

Transferências e subsídios recebidos

Unidade Monetária: EUR

Tipo de receita	Entidade financiadora	Disposições legais	Finalidade	Previsões corrigidas	Receitas recebidas	Previsões corrigidas e não recebidas	Devolução de transferências/ subsídios ocorrida no exercício	Observações
100901				1.807.799,00		1.807.799,00		
100901	DRCN - Clientes Esporádicos s/ NIF	DL: OUTROS Artº: Nº: 00 Alínea:	Prog: 012 Medi: 036 Proj: Ativ:		1.201.814,56	-1.201.814,56	0,00	
9999999801				240.741,00		240.741,00		
9999999801					143.046,34	-143.046,34	0,00	
9999999901				1.093.182,00		1.093.182,00		
9999999901					615.169,77	-615.169,77	0,00	
Total transferências de capital				3.331.224,00	2.144.142,60	1.187.081,40	0,00	

O Responsável: _____

Luís Castro